

Universidad Nacional Ciro Alegría

Ley de creación N° 29756



UNCA

“INFORME DE EVALUACIÓN DE RESULTADOS DEL PEI 2018-2022 CORRESPONDIENTE AL 2021”

Aprobado con Resolución de Comisión Organizadora N° 127-2022/CO-UNCA, de
22 fecha de marzo de 2022.



MARZO, 2022
HUAMACHUCO



COMISIÓN ORGANIZADORA

PRESIDENTE

DR. RUBEN DARIO MANTURANO PEREZ



VICEPRESIDENTE ACADÉMICO

DR. MARGARITA ISABEL HUAMAN ALBITES

VICEPRESIDENTE INVESTIGACIÓN

DR. ITALO WILE ALEJOS PATIÑO



ELABORADO	REVISADO	APROBADO
 <p>UNIVERSIDAD NACIONAL CIRO ALEGRÍA HUAMACHUCO</p> <p>Eco. YANET CONTRERAS BÉJAR Jefe de la Oficina de Planeamiento y Presupuesto.</p>	 <p>UNIVERSIDAD NACIONAL CIRO ALEGRÍA COMISIÓN ORGANIZADORA</p> <p>DR. RUBEN DARIO MANTURANO PEREZ PRESIDENTE</p>	 <p>UNIVERSIDAD NACIONAL CIRO ALEGRÍA COMISIÓN ORGANIZADORA</p> <p>DR. RUBEN DARIO MANTURANO PEREZ PRESIDENTE</p>
YANET CONTRERAS BÉJAR	PRESIDENTE DE LA COMISIÓN ORGANIZADORA	COMISIÓN ORGANIZADORA
18-03-2022	22-03-2022	22-03-2022

	OTRO DOCUMENTO	CÓDIGO:	PEP-OD-12	
	INFORME DE EVALUACIÓN DE RESULTADOS DEL PEI 2018-2022 CORRESPONDIENTE AL 2021	FECHA:	Marzo - 2022	
VERSIÓN:		01		
PAGINA:		3 de 48		

CONTENIDO

I. INTRODUCCIÓN.....	4
II. RESUMEN EJECUTIVO	4
III. ANÁLISIS CONTEXTUAL	5
IV. EVALUACIÓN DEL CUMPLIMIENTO DE LOS LOGROS ESPERADOS	6
V. PROPUESTAS PARA MEJORAR LA ESTRATEGIA	35
VI. CONCLUSIONES.....	36
VII. RECOMENDACIONES.....	36
VIII. CONTROL DE CAMBIOS	37
IX. ANEXOS	37



	OTRO DOCUMENTO	CÓDIGO:	PEP-OD-12	
		FECHA:	Marzo - 2022	
	INFORME DE EVALUACIÓN DE RESULTADOS DEL PEI 2018-2022 CORRESPONDIENTE AL 2021	VERSIÓN:	01	
		PAGINA:	4 de 48	



I. INTRODUCCIÓN

En el marco del proceso de planeamiento estratégico establecido por el Centro Nacional de Planeamiento Estratégico – CEPLAN, a través de la Guía de Planeamiento Institucional aprobada con Resolución de Presidencia del Consejo Directivo N° 053-2018-CEPLAN/PCD, la Universidad Nacional Ciro Alegría en adelante UNCA, modificó el Plan Estratégico Institucional (PEI) 2018-2022, aprobada mediante Resolución Ministerial N° 156-2019/CO-UNCA, de fecha 22 de agosto de 2019, el cual establece los Objetivos Estratégicos Institucionales (OEI) y las Acciones Estratégicas Institucionales (AEI), para el periodo 2018 - 2022, orientados a contribuir el logro del Objetivo Estratégico Sectorial 02 establecido en el PESEM Educación 2016-2021. En ese sentido, el PEI de la UNCA 2018 - 2022 constituye un instrumento de gestión estratégica, mediante el cual se establecen los OEI, en un horizonte de mediano plazo, así como las AEI del ámbito de su competencia.

II. RESUMEN EJECUTIVO

El PEI 2018-2022 del Pliego 559: UNCA aprobado con Resolución de Comisión Organizadora N° 156-2019/CO-UNCA, comprende los siguientes OEI: 1. Brindar una formación profesional de calidad a los estudiantes universitarios. 2. Promover y realizar la investigación formativa, científica y tecnológica en la comunidad universitaria. 3. Fomentar la responsabilidad universitaria. 4. Mejorar la gestión institucional. 5. Reducir la vulnerabilidad de riesgo ante desastres que afecten a la población. De acuerdo a lo establecido en el inciso a) del Artículo 29° del Reglamento de Organización y Funciones (ROF) de la UNCA, son funciones de la Oficina de Planeamiento y Presupuesto: “Conducir el proceso de formulación, aprobación, ejecución, modificación y evaluación del PEI y Plan Operativo Institucional (POI).” En dicho contexto, la Oficina de Planeamiento y Presupuesto ha procedido a desarrollar la evaluación anual de resultados del PEI UNCA, correspondiente al período anual 2020. La evaluación anual 2020 del PEI de la UNCA nos brinda información muy importante, tanto de tipo cualitativa como cuantitativa en relación al cumplimiento de los OEI.

Respecto al OEI 01: “Brindar una formación profesional de calidad a los estudiantes universitarios”; durante el 2021 se programaron un total de 62 metas que contribuyeron con el OEI; de las cuales 42 metas se han logrado cumplir, 13 se encuentran a la espera de resultados y 07 no se han cumplido.

	OTRO DOCUMENTO	CÓDIGO:	PEP-OD-12		
		FECHA:	Marzo - 2022		
	INFORME DE EVALUACIÓN DE RESULTADOS DEL PEI 2018-2022 CORRESPONDIENTE AL 2021		VERSIÓN:		01
			PAGINA:		5 de 48

En cuanto al OEI 02: “Promover y realizar la investigación formativa, científica y tecnológica en la comunidad universitaria”; durante el 2021 se programaron un total de 7 metas que contribuyeron con el OEI; de las cuales 5 metas se han logrado cumplir, 0 se encuentran a la espera de resultados y 02 no se han cumplido.



Referente al OEI 03: “Fomentar la responsabilidad universitaria”; durante el 2021 se programaron un total de 4 metas que contribuyeron con el OEI; de las cuales 4 metas se han logrado cumplir, 0 se encuentran a la espera de resultados y 0 no se han cumplido.

Acerca del OEI 04: Mejorar la gestión institucional; durante el 2021 se programaron un total de 92 metas que contribuyeron con el OEI; de las cuales 60 metas se han logrado cumplir, 27 se encuentran a la espera de resultados y 5 no se han cumplido.

En relación con el OEI 05: Reducir la vulnerabilidad de riesgo ante desastres que afecten a la población; durante el 2021 se programaron un total de 11 metas que contribuyeron con el OEI; de las cuales 8 meta se han logrado cumplir, 1 se encuentran a la espera de resultados y 2 no se han cumplido.

III. ANÁLISIS CONTEXTUAL

El Plan Estratégico Institucional – PEI del Pliego 559: Universidad Nacional Ciro Alegría constituye una herramienta importante dentro del proceso de planificación institucional y un instrumento para la adecuada asignación de los recursos, al vincular los objetivos de corto y mediano plazo con los escenarios de programación presupuestal. Permite asimismo contar con una visión integral que determina el impacto que podrían tener eventuales restricciones o modificaciones presupuestales sobre el cumplimiento de las metas definidas en los planes anuales. Durante el año 2021, y en concordancia a la Ley de Presupuesto del Sector Público para el Año Fiscal 2021, no se produjeron acontecimientos ni cambios presupuestales que pudieran haber afectado significativamente la ejecución del PEI.

	OTRO DOCUMENTO	CÓDIGO:	PEP-OD-12		
		FECHA:	Marzo - 2022		
	INFORME DE EVALUACIÓN DE RESULTADOS DEL PEI 2018-2022 CORRESPONDIENTE AL 2021		VERSIÓN:		01
			PAGINA:		6 de 48

3.1. CONTEXTO POLÍTICO

La UNCA, fue creada mediante Ley N° 29756, publicada en el publicada en el diario Oficial El Peruano, el 17 de Julio del 2011, iniciando sus actividades a mediados del año fiscal 2017.

La UNCA, rige su funcionamiento a través de la Ley N° 30220, publicada el 09 de julio de 2014 en el diario Oficial El Peruano.

3.2. CONTEXTO ECONÓMICO

Para el cumplimiento de sus OEI, durante el 2021 la UNCA contó con la asignación de recursos, publicada mediante el Ley N° 31084-Ley de Presupuesto del Sector Público para el Año Fiscal 2021, publicada el 06 de diciembre 2020.

3.3. CONTEXTO SOCIAL

Preocupación por parte de la población de la provincia de Sánchez Carrión y autoridades por el avance del “Plan de Emergencia para el cumplimiento de las condiciones básicas de calidad por parte de la Universidad Nacional Ciro Alegría”. Dicha situación acarrea incertidumbre y desconfianza sobre el funcionamiento de la UNCA.

IV. EVALUACIÓN DEL CUMPLIMIENTO DE LOS LOGROS ESPERADOS

A continuación, se presenta la evaluación anual 2021 del PEI 2018-2022 del Pliego 559: UNCA, en función a cada uno de los OEI, de acuerdo a sus acciones estratégicas y sus correspondientes indicadores, así como las metas programadas. Los OEI del PEI 2018-2022, hacen un total de cinco (5), los mismos que tienen en conjunto sus respectivos Indicadores y 179 metas programadas al 2021. De éstas, se han logrado el 0.68%, se tiene un 23% de metas por cumplir y un 16% de metas que no se han cumplido.



	OTRO DOCUMENTO	CÓDIGO:	PEP-OD-12		
		FECHA:	Marzo - 2022		
	INFORME DE EVALUACIÓN DE RESULTADOS DEL PEI 2018-2022 CORRESPONDIENTE AL 2021		VERSIÓN:		01
			PAGINA:		7 de 48

TABLA N° 01: PORCENTAJE DE CUMPLIMIENTO DE METAS DURANTE EL PERIODO FISCAL 2021.

METAS 2021	N°	Rango 100% a más (%)	N°	Rango 99.9 a 11% (%)	N°	Rango 0-10% (%)	TOTAL	%
OEI.01	42	0.68	13	0.21	7	0.11	62	0.35
OEI.02	5	0.71	0	0.00	2	0.29	7	0.04
OEI.03	4	1.00	0	0.00	0	0.00	4	0.02
OEI.04	60	0.65	27	0.29	5	0.05	92	0.52
OEI.05	8	0.73	1	0.09	2	0.18	11	0.06
TOTAL	119	0.68	41	0.23	16	0.09	176	100%





	OTRO DOCUMENTO	CÓDIGO:	PEP-OD-12		
		FECHA:	Marzo - 2022		
	INFORME DE EVALUACIÓN DE RESULTADOS DEL PEI 2018-2022 CORRESPONDIENTE AL 2021		VERSIÓN:		01
			PAGINA:		8 de 48

TABLA N° 02: EVALUACIÓN DE RESULTADOS DE LOS OEI DEL PEI 2018-2022, DURANTE EL PERIODO FISCAL 2021.

OEI/AEI		NOMBRE DEL INDICADOR	MÉTODO DE CÁLCULO	LOGROS ESPERADOS EN EL PERIODO DEL PLAN		OBSERVACIONES
CÓDIGO	DESCRIPCIÓN			PROGRAMADO 2021	EJECUTADO 2021	
OEI.01	Brindar una formación profesional de calidad a los estudiantes universitarios.	Porcentaje de estudiantes de satisfechos con la calidad del servicio educativo al final del semestre.	(N. estudiantes satisfechos de cada semestre / N. total de estudiantes matriculados por semestre) x 100.	93%	0%	La UNCA no cumplió con este indicador por no contar con actividad académica, debido a la ausencia de la licencia institucional.
OEI.02	Promover y realizar la investigación formativa, científica y tecnológica en la comunidad universitaria.	Número de proyectos de investigación ejecutados.	Número de proyectos ejecutados.	9	0	Durante el 2021, la Vicepresidencia de Investigación no logro ejecutar ningún proyecto de investigación; se enfatizó en las actividades del Plan de Emergencia para el cumplimiento de las CBC de la UNCA.
OEI.03	Fomentar la responsabilidad social universitaria.	Número de programas, proyectos y actividades de responsabilidad social universitaria ejecutados.	Número de actividades a realizarse durante los diferentes años.	10	4	Durante el 2021 se realizaron las siguientes actividades: una charla, un programa de reforestación, un programa de manejo y cuidado del agua y un proyecto de manejo y aprovechamiento de los residuos sólidos urbanos en la elaboración de compost para mitigar la contaminación ambiental.

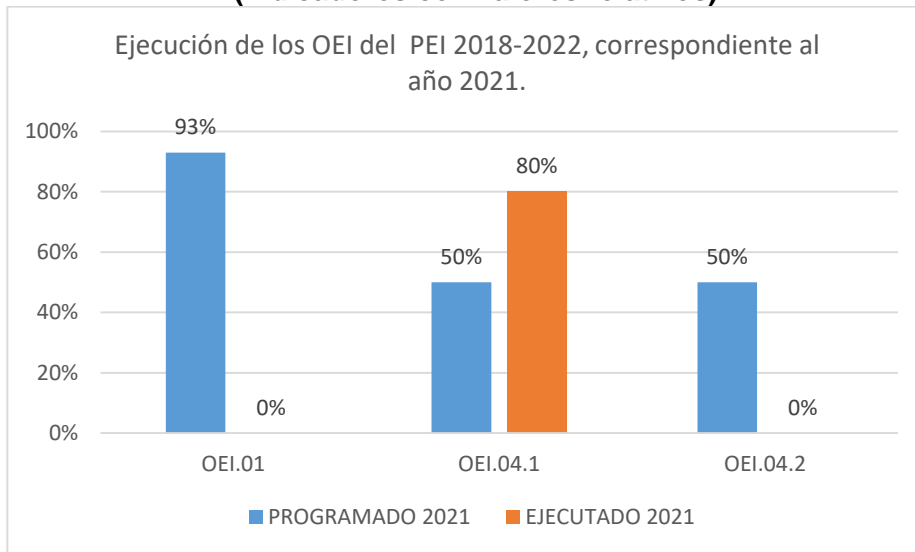


OEI/AEI		NOMBRE DEL INDICADOR	MÉTODO DE CÁLCULO	LOGROS ESPERADOS EN EL PERIODO DEL PLAN		OBSERVACIONES
CÓDIGO	DESCRIPCIÓN			PROGRAMADO 2021	EJECUTADO 2021	
OEI.04.1	Mejorar la gestión institucional.	Porcentaje de implementación de los pilares de la política de modernización de la gestión pública.	(N. procesos implementados de la política de la modernización de la gestión pública/ N. de procesos existentes en la política de modernización de la gestión pública) x 100.	50%	80%	De los 5 procesos identificados, la UNCA ha implementado 4, y son aquellos que se encuentran vinculados a la Dirección institucional (políticas), Gestión de planeamiento estratégico y presupuesto (PEI, POI, PIA, TUPA y ROF), Gestión de la Calidad (Mapa de procesos), y Gestión de tecnología de la información (Gestión académica, gestión administrativa, acervo bibliográfico y para desarrollar un repositorio académico digital), según los requerimientos de RENATI y ALICIA.
OEI.04.2		Porcentaje de implementación de los pilares de la política de aseguramiento de la calidad de la Educación Superior.	(N. procesos implementados de la política de aseguramiento de la calidad/ N. de procesos existentes en la política de modernización de la gestión pública) x 100.	50%	0%	Durante el 2021, se logró una ejecución de 0% debido a que la Política Nacional de Educación Superior y Técnico – Productiva, es la que se impone ante la Política de aseguramiento de la Calidad.

OEI/AEI		NOMBRE DEL INDICADOR	MÉTODO DE CÁLCULO	LOGROS ESPERADOS EN EL PERIODO DEL PLAN		OBSERVACIONES
CÓDIGO	DESCRIPCIÓN			PROGRAMADO 2021	EJECUTADO 2021	
OEI.05	Reducir la vulnerabilidad de riesgo ante desastres que afecten a la población universitaria.	Número de acciones implementadas para la prevención de riesgos de desastres.	Número de acciones de prevención de riesgos de desastres realizada en el año.	5	8	El comité de Seguridad y Salud en el Trabajo, se encargó de realizar las actividades de prevención en la UNCA.

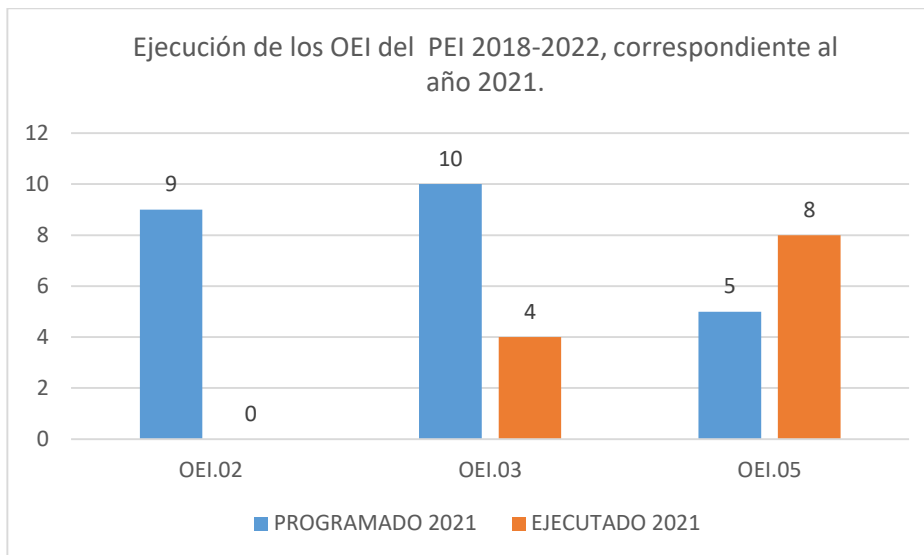


GRÁFICO N° 1: EVALUACIÓN DE RESULTADOS DE LOS OEI DEL PEI 2018-2022, DURANTE EL PERIODO FISCAL 2021 (Indicadores con valores relativos).





De acuerdo al gráfico N° 1: La ejecución del OEI.01 es de 0% respecto de lo programado, el OEI.04 de acuerdo al indicador 01 logró ejecutar al 80% y el OEI.04 de acuerdo al indicador 02 logró ejecutar un 0% debido a la derogación de la Política de Aseguramiento de la Calidad en la educación superior universitaria.

GRÁFICO N° 2: EVALUACIÓN DE RESULTADOS DE LOS OEI DEL PEI 2018-2022, DURANTE EL PERIODO FISCAL 2021 (Indicadores con valores absolutos).



De acuerdo al gráfico N° 2: La ejecución del OEI.02 fue de 0 proyectos de investigación lo que representa una ejecución nula, el OEI.03 logró ejecutar 4 actividades de responsabilidad social universitaria y el OEI.05 se logró ejecutar un total de 8 acciones en prevención de riesgos superando las acciones programadas en un 60%.

	OTRO DOCUMENTO	CÓDIGO:	PEP-OD-12		
		FECHA:	Marzo - 2022		
	INFORME DE EVALUACIÓN DE RESULTADOS DEL PEI 2018-2022 CORRESPONDIENTE AL 2021		VERSIÓN:		01
			PAGINA:		12 de 48

4.1. OBJETIVO ESTRATÉGICO INSTITUCIONAL – OEI.01

El OEI.01 “Brindar una formación profesional de calidad a los estudiantes universitarios”, este objetivo tiene la finalidad de brindar una formación profesional de calidad a los estudiantes, dotando docentes, diseños curriculares, servicios complementarios, infraestructura, equipamiento y materiales, con lo cual se mide el porcentaje de estudiantes satisfechos con la calidad del servicio educativo brindado, al final del semestre.

No se logró cumplir con este OEI, debido a la ausencia del licenciamiento institucional, el cual impide contar con estudiantes y convocar a examen de admisión.

Con relación a las Acciones Estratégicas vinculadas al OEI.01, se presenta a continuación el análisis de su cumplimiento durante el periodo fiscal 2021.

- **AEI.01.01 Competencias adecuadas en el ejercicio docente.**

Los indicadores asociados a esta acción estratégica son:

- ✓ Número de docentes nombrados: al cierre del año 2021 se obtuvo 3 docentes nombrados.
- ✓ Número de docentes capacitados: Se capacitó a un total de 9 docentes ordinarios al cierre del año fiscal 2021.
- ✓ Número de docentes aprobados en el proceso de evaluación: No se realizó ningún proceso de evaluación para los docentes, razón por la cual se obtuvo el 0% de los docentes aprobados.

- **AEI.01.02: Currículos por competencias actualizados para la formación profesional de los estudiantes.**

El indicador asociado a esta acción estratégica es:

- ✓ Número de carreras profesionales con currículos por competencias actualizados: La Universidad cuenta con diseños curriculares actualizados, los cuales se encuentran aprobados desde el periodo fiscal 2020, así mismo desde la Vicepresidencia Académica estos fueron revisados y evaluados.

- **AEI.01.03: Servicios adecuados de apoyo al estudiante**

Los indicadores asociados a esta acción estratégica son:

- ✓ Porcentaje de estudiantes satisfechos con el servicio de apoyo académico: No se logró cumplir ya que la UNCA aún no cuenta con estudiantes.
- ✓ Porcentaje de estudiantes satisfechos con el servicio de bienestar y asistencia social: No se logró cumplir ya que la UNCA aún no cuenta con estudiantes.
- ✓ Porcentaje de estudiantes satisfechos con la prestación de los servicios complementarios: No se logró cumplir ya que la UNCA aún no cuenta con estudiantes.



- **AEI.01.04: Infraestructura y equipamiento adecuados para la comunidad universitaria.**

Los indicadores asociados a esta acción estratégica son:

- ✓ Se logró ejecutar en un 90% de acuerdo al cumplimiento de las actividades programadas en el Plan de Mantenimiento.
- ✓ Porcentaje de implementación de los locales que brindan servicio educativo en condiciones adecuadas: Lo programado fue de 30%, sin embargo, basados en

La impresión o copia adquiere el estado de “DOCUMENTO NO CONTROLADO”



	OTRO DOCUMENTO	CÓDIGO:	PEP-OD-12	
		FECHA:	Marzo - 2022	
	INFORME DE EVALUACIÓN DE RESULTADOS DEL PEI 2018-2022 CORRESPONDIENTE AL 2021	VERSIÓN:	01	
		PAGINA:	13 de 48	

la IOARR: “ADQUISICION DE EQUIPO DE AMBIENTES DE GESTION ADMINISTRATIVA Y ACADEMICA, MOBILIARIO DE AMBIENTES DE GESTION ADMINISTRATIVA Y ACADEMICA Y CAPACIDAD HUMANA; EN EL(LA) PORCENTAJE DE INSTALACIÓN DE LA ADMINISTRACIÓN CENTRAL QUE BRINDA EL SERVICIO DE GESTIÓN INSTITUCIONAL EN LAS UNIVERSIDADES PÚBLICAS CON CAPACIDAD INSTALADA INADECUADA JR. MIGUEL GRAU N°459 DISTRITO DE HUAMACHUCO, PROVINCIA SANCHEZ CARRION, DEPARTAMENTO LA LIBERTAD”; se obtuvo una ejecución del 13% de la IOARR con código único N° 2481964.

• **AEI.01.05: Programa de movilidad implementado para estudiantes y docentes.**

Los indicadores asociados a esta acción estratégica son:

- ✓ Número de estudiantes beneficiados del programa de movilidad: No se logró ejecutar por no contar con estudiantes.
- ✓ Número de docentes beneficiados del programa de movilidad: No se logró ejecutar debido a que no se cuenta con convenios específicos respecto a un programa de movilidad.





	OTRO DOCUMENTO	CÓDIGO:	PEP-OD-12		
		FECHA:	Marzo - 2022		
	INFORME DE EVALUACIÓN DE RESULTADOS DEL PEI 2018-2022 CORRESPONDIENTE AL 2021		VERSIÓN:		01
			PAGINA:		14 de 48

TABLA N° 03: EVALUACIÓN DE RESULTADOS DE LAS AEI DEL OEI.01, DURANTE EL PERIODO FISCAL 2021.

OEI/AEI		NOMBRE DEL INDICADOR	MÉTODO DE CÁLCULO	LOGROS ESPERADOS EN EL PERIODO DEL PLAN		OBSERVACIONES
CÓDIGO	DESCRIPCIÓN			PROGRAMADO 2021	EJECUTADO 2021	
OEI.01	Brindar una formación profesional de calidad a los estudiantes universitarios.	Porcentaje de estudiantes satisfechos con la calidad del servicio educativo al final del semestre.	(N. estudiantes satisfechos de cada semestre / N. total de estudiantes matriculados por semestre) x 100.	93%	0	La UNCA no cumplió con este indicador por no contar con actividad académica, debido a la ausencia de la licencia institucional.
Acciones Estratégicas del OEI.01						
AEI.01.01	Competencias adecuadas en el ejercicio docente.	Número de docentes nombrados.	Número de docentes nombrados.	0	3	Durante el 2021, se nombraron a 03 docentes.
		Número de docentes capacitados.	Número de docentes capacitados.	21	9	Al cierre del 2021 la UNCA capacitó a 9 docentes ordinarios.
		Número de docentes aprobados en el proceso de evaluación.	Número de docentes aprobados en el proceso de evaluación.	21	0	La Vicepresidencia Académica no realizó ningún proceso de evaluación.
AEI.01.02	Currículos por competencias actualizados para la formación profesional de los estudiantes.	Número de carreras profesionales con currículos por competencias actualizados.	Número de carreras profesionales que cuentan con sus currículas actualizadas.	3	3	Durante el 2021 se encontraban actualizados los diseños curriculares de las 3 carreras profesionales

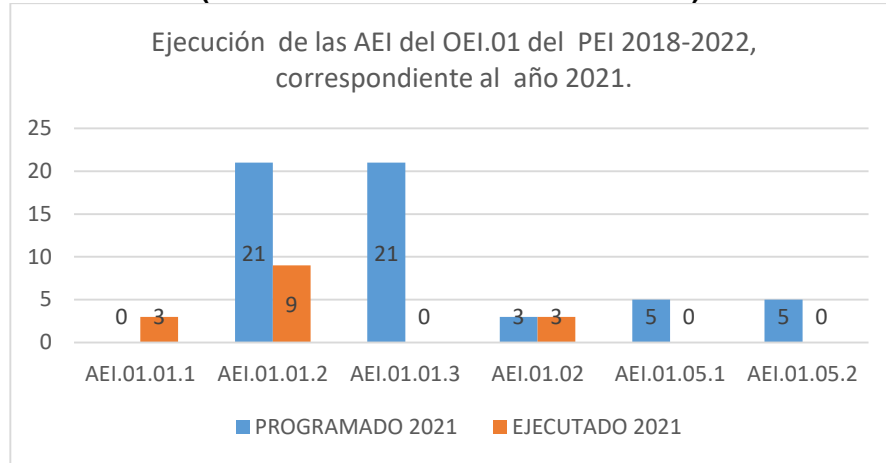


OEI/AEI		NOMBRE DEL INDICADOR	MÉTODO DE CÁLCULO	LOGROS ESPERADOS EN EL PERIODO DEL PLAN		OBSERVACIONES
CÓDIGO	DESCRIPCIÓN			PROGRAMADO 2021	EJECUTADO 2021	
						presentadas al proceso de licenciamiento.
AEI.01.03	Servicios adecuados de apoyo estudiante.	Porcentaje de estudiantes satisfechos con el servicio de apoyo académico.	(N. estudiantes atendidos / N. estudiantes matriculados) x 100.	93%	0%	No se cumplió con AEI debido a que la UNCA, no cuenta con estudiantes, por la licencia institucional.
		Porcentaje de estudiantes satisfechos con la prestación del servicio de bienestar y asistencia social.	(N. estudiantes atendidos / N. estudiantes matriculados) x 100.	93%	0%	No se cumplió con AEI debido a que la UNCA, no cuenta con estudiantes, por la licencia institucional.
		Porcentaje de estudiantes satisfechos con la prestación de los servicios complementarios.	(N. estudiantes atendidos / N. estudiantes matriculados) x 100.	93%	0%	No se cumplió con AEI debido a que la UNCA, no cuenta con estudiantes, por la licencia institucional.
AEI.01.04	Infraestructura y equipamiento adecuados para la comunidad universitaria.	Porcentaje de construcción de los locales que brindan el servicio educativo en condiciones adecuadas.	(Infraestructura ejecutado/ Infraestructura programado) x 100.	30%	90%	En función a la ejecución del Plan de Mantenimiento, se cumplió con todas las actividades programadas en la última modificación.

OEI/AEI		NOMBRE DEL INDICADOR	MÉTODO DE CÁLCULO	LOGROS ESPERADOS EN EL PERIODO DEL PLAN		OBSERVACIONES
CÓDIGO	DESCRIPCIÓN			PROGRAMADO 2021	EJECUTADO 2021	
		Porcentaje de implementación de los locales que brindan el servicio educativo en condiciones adecuadas.	(Equipamiento implementado/ Equipamiento programado x 100).	30%	13%	En relación a la IOARR: 2481964, la UNCA solo ejecuto el 13% de lo programado.
AEI.01.05	Programa de movilidad implementado para estudiantes y docentes.	Número de estudiantes beneficiados del programa de movilidad.	Número de estudiantes beneficiados del programa en un periodo de año.	5	0	No se cuenta con ningún convenio específico, respecto a movilidad estudiantil.
		Número de docentes beneficiados del programa de movilidad.	Número de docentes que son beneficiados del programa en un periodo de año	5	0	No se cuenta con ningún convenio específico respecto a movilidad de docentes.



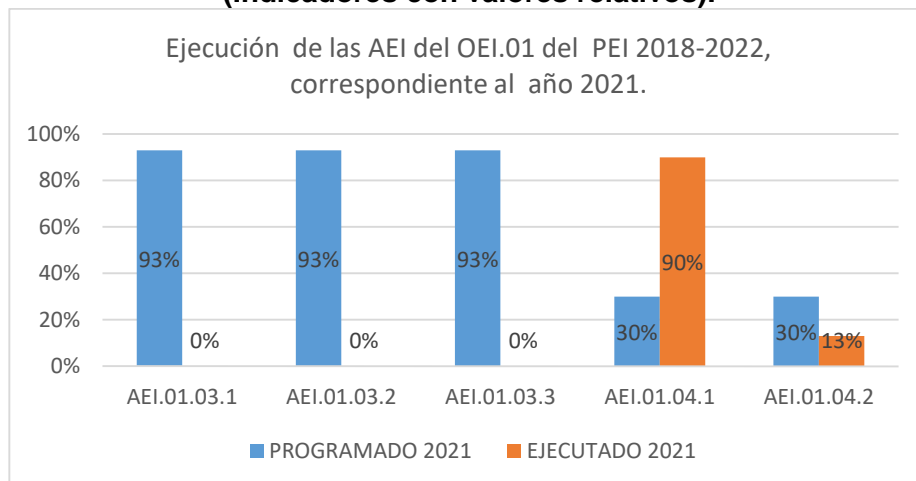
**GRÁFICO N° 3: EVALUACIÓN DE RESULTADOS DE LAS AEI DEL OEI.01 DEL PEI 2018-2022, DURANTE EL PERIODO FISCAL 2021.
(Indicadores con valores absolutos).**



Del gráfico N° 3, se concluye que:

- ✓ La AEI01.01: está conformada por 03 indicadores, de los cuales la AEI01.01.1 ejecutó la ordinarización de 03 docentes, AEI01.01.2 capacitó a 9 docentes, y AEI01.01.3 la Vicepresidencia Académica no evaluó a ningún docente.
- ✓ La AEI01.02: Logró contar con sus diseños curriculares actualizados, durante el 2021.
- ✓ La AEI.01.05: está conformada por 02 indicadores de los cuales AEI01.05.1 no se cuenta con ningún convenio vinculado a la movilidad estudiantil y la AEI01.05.2 no cuenta con ningún convenio vinculado a la movilidad docente.



**GRÁFICO N° 4: EVALUACIÓN DE RESULTADOS DE LAS AEI DEL OEI.01 DEL PEI 2018-2022, DURANTE EL PERIODO FISCAL 2021.
(Indicadores con valores relativos).**



Del gráfico N° 4, se concluye que:

- ✓ La AEI01.03: está conformado por 03 indicadores de los cuales la AEI01.03.1, AEI01.03.2 y AEI01.03.3 lograron una ejecución del 0% por no contar con estudiantes.
- ✓ La AEI01.04: está conformado por 02 indicadores de los cuales la AEI01.04.1 logró una ejecución del 90% y la AEI01.04.2 logró una ejecución 13%.



	OTRO DOCUMENTO	CÓDIGO:	PEP-OD-12		
		FECHA:	Marzo - 2022		
	INFORME DE EVALUACIÓN DE RESULTADOS DEL PEI 2018-2022 CORRESPONDIENTE AL 2021		VERSIÓN:		01
			PAGINA:		18 de 48

4.2. OBJETIVO ESTRATÉGICO INSTITUCIONAL – OEI.02

La OEI.02 “Promover y realizar la investigación formativa, científica y tecnológica en la comunidad universitaria.”, la UNCA tiene con este objetivo la finalidad de elaborar, aprobar y ejecutar proyectos de investigación y promover la investigación, en cual se mide con el número de proyectos de investigación ejecutados.

No se logró cumplir debido principalmente a que enfatizaron en ejecutar las actividades del Plan de Emergencia para el cumplimiento de las condiciones básicas de calidad por parte de la UNCA.

Con relación a las Acciones Estratégicas vinculadas al OEI.02, se presenta a continuación el análisis de su cumplimiento durante el periodo fiscal 2021.

- **AEI.02.01 Investigación formativa implementada en beneficio de los estudiantes.**

Los indicadores asociados a esta acción estratégica son:

- ✓ Número de estudiantes que integran grupos de investigación: Se tenía programado contar con 15 estudiantes para el periodo fiscal 2021, el cual no se cumplió debido a que la UNCA, no cuenta con estudiantes por la ausencia de la licencia institucional.
- ✓ Porcentaje de docentes que desarrollan investigación formativa durante los procesos de enseñanza aprendizaje: Se programó para el periodo fiscal 2021, que 55% de los docentes desarrollen investigación formativa, sin embargo, no se logró cumplir debido a que la UNCA, no cuenta con estudiantes por la ausencia de la licencia institucional.

- **AEI.02.02 Fortalecimiento de capacidades en investigación de manera continua y especializada para la comunidad universitaria.**

El indicador asociado a esta acción estratégica es:

- ✓ Porcentaje de docentes capacitados en gestión de la investigación: Se tenía programado lograr un 45% de docentes capacitados para el periodo fiscal 2021, se logró una ejecución de 49%.

- **AEI.02.03 Proyectos de investigación aprobados y ejecutados para la comunidad universitaria.**

Los indicadores asociados a esta acción estratégica, son:

- ✓ Porcentaje de proyectos de investigación aprobados: Se tenía programado lograr para el periodo fiscal 2021 un 90% de proyectos aprobados, el cual no se cumplió ya que la UNCA no aprobó ningún proyecto de investigación en el 2021.
- ✓ Porcentaje de proyectos de investigación ejecutados: Se tenía programado lograr para el periodo fiscal 2021 un 65% de ejecución de los proyectos de investigación, sin embargo, no se cumplió ya que en la UNCA no se ejecutó ningún proyecto de investigación en el 2021.



- **AEI.02.04 Fondos concursables para la investigación científica.**

El indicador asociado a esta acción estratégica, es:

- ✓ Número de proyectos de investigación científica financiados con fondos concursables: Se tenía programado para el periodo fiscal 2021 contar con

La impresión o copia adquiere el estado de “DOCUMENTO NO CONTROLADO”



	OTRO DOCUMENTO	CÓDIGO:	PEP-OD-12		
		FECHA:	Marzo - 2022		
	INFORME DE EVALUACIÓN DE RESULTADOS DEL PEI 2018-2022 CORRESPONDIENTE AL 2021		VERSIÓN:		01
			PAGINA:		19 de 48

2proyectos financiados, el cual no se cumplió ya que no se obtuvo ningún proyecto de investigación financiado por fondos concursables.

- **AEI.02.05 Institutos de investigación creados e implementados para la comunidad universitaria.**

El indicador asociado a esta acción estratégica, es:

- ✓ Número de institutos de investigación implementados: Durante el periodo fiscal 2021 se tenía programado contar con 2 institutos de investigación, y se creó ningún instituto de investigación.

- **AEI.02.06 Conocimiento producido para la comunidad universitaria y público en general.**

Los indicadores asociados a esta acción estratégica son:

- ✓ Número de publicaciones realizadas: Durante el periodo fiscal 2021 se tenía programado realizar 2 publicaciones, el cual se cumplió en número de 10 publicaciones en la revista OGOLL.





	OTRO DOCUMENTO	CÓDIGO:	PEP-OD-12		
		FECHA:	Marzo - 2022		
	INFORME DE EVALUACIÓN DE RESULTADOS DEL PEI 2018-2022 CORRESPONDIENTE AL 2021		VERSIÓN:		01
			PAGINA:		20 de 48



TABLA N° 04: EVALUACIÓN DE RESULTADOS DE LAS AEI DEL OEI.02, DURANTE EL PERIODO FISCAL 2021.

OEI/AEI		NOMBRE DEL INDICADOR	MÉTODO DE CÁLCULO	LOGROS ESPERADOS EN EL PERIODO DEL PLAN		OBSERVACIONES
CÓDIGO	DESCRIPCIÓN			PROGRAMADO 2021	EJECUTADO 2021	
OEI.02	Promover y realizar la investigación formativa, científica y tecnológica en la comunidad universitaria.	Número de proyectos de investigación ejecutados.	Número de proyectos ejecutados.	9	0	Durante el 2021, la Vicepresidencia de Investigación no logro ejecutar ningún proyecto de investigación; se enfatizó en las actividades del Plan de Emergencia para el cumplimiento de las CBC de la UNCA.
Acción Estratégica del OEI.02						
AEI.02.01	Investigación formativa implementada en beneficio de los estudiantes.	Número de estudiantes que integran grupos de investigación.	Número de estudiantes matriculados que integran los grupos de investigación durante el año.	15	0	La UNCA, a la fecha no cuenta con la Licencia Institucional, por esta razón no se puede cumplir con esta AEI.
		Porcentaje de docentes que desarrollan investigación formativa durante los procesos de enseñanza aprendizaje.	(N. de docentes que desarrollan investigación formativa/ N. total de docentes) x 100.	55%	0%	La UNCA, a la fecha no cuenta con la Licencia Institucional, por esta razón no se puede cumplir con esta AEI.



OEI/AEI		NOMBRE DEL INDICADOR	MÉTODO DE CÁLCULO	LOGROS ESPERADOS EN EL PERIODO DEL PLAN		OBSERVACIONES
CÓDIGO	DESCRIPCIÓN			PROGRAMADO 2021	EJECUTADO 2021	
AEI.02.02	Fortalecimiento de capacidades en investigación de manera continua y especializada para la comunidad universitaria.	Porcentaje de docentes capacitados en la gestión de la investigación.	(N. docentes capacitados / N. total de docentes) x 100.	45%	49%	La Vicepresidencia de Investigación programó 7 capacitaciones a las cuales no asistieron el total de docentes, por esa razón se tienen un 49%.
AEI.02.03	Proyectos de investigación aprobados y ejecutados para la comunidad universitaria.	Porcentaje de proyectos de investigación aprobados.	(N. proyectos aprobados / N. proyectos presentados) x 100.	90%	0%	Durante el 2021 la Vicepresidencia de Investigación no se aprobó ningún proyecto de investigación.
		Porcentaje de proyectos de investigación ejecutados.	(N. proyectos ejecutados / N. proyectos aprobados) x 100.	65%	0%	Durante el 2021 la Vicepresidencia de Investigación no se ejecutó ningún proyecto de investigación.
AEI.02.04	Fondos concursables para la investigación científica.	Número de proyectos de investigación científica financiados con fondos concursables.	Número de proyectos financiados durante el año por fondos concursables.	2	0	Durante el 2021, no se contó con ningún proyecto de investigación financiado con fondos concursables.
AEI.02.05	Institutos de investigación creados e implementados para la comunidad universitaria.	Número de Institutos de investigación implementados.	Número de Institutos de investigación creados	2	0	Durante el 2021 no se creó ningún Instituto de Investigación.

La impresión o copia adquiere el estado de "DOCUMENTO NO CONTROLADO"

	OTRO DOCUMENTO		CÓDIGO:	PEP-OD-12	
			FECHA:	Marzo - 2022	
	INFORME DE EVALUACIÓN DE RESULTADOS DEL PEI 2018-2022 CORRESPONDIENTE AL 2021		VERSIÓN:	01	
			PAGINA:	22 de 48	

OEI/AEI		NOMBRE DEL INDICADOR	MÉTODO DE CÁLCULO	LOGROS ESPERADOS EN EL PERIODO DEL PLAN		OBSERVACIONES	
CÓDIGO	DESCRIPCIÓN			PROGRAMADO 2021	EJECUTADO 2021		
AEI.02.06	Conocimiento producido para la comunidad universitaria y público en general.	Número de publicaciones realizadas.	de	Número de publicaciones de investigación.	2	10	Durante el 2021, se realizaron 10 publicaciones en la revista científica OGOLL



La impresión o copia adquiere el estado de "DOCUMENTO NO CONTROLADO"



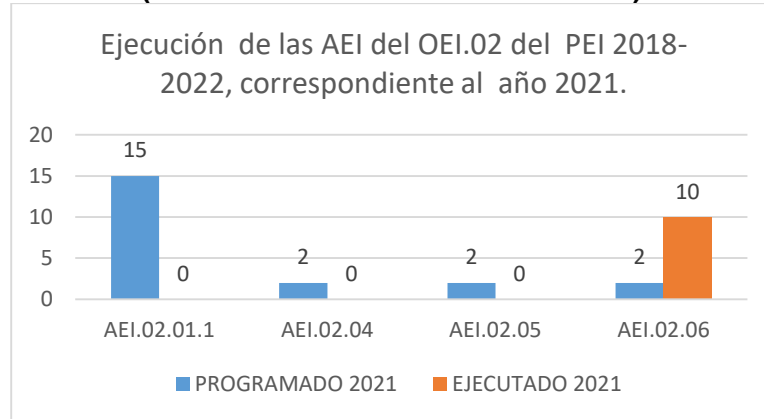
	OTRO DOCUMENTO	CÓDIGO:	PEP-OD-12		
		FECHA:	Marzo - 2022		
	INFORME DE EVALUACIÓN DE RESULTADOS DEL PEI 2018-2022 CORRESPONDIENTE AL 2021		VERSIÓN:		01
			PAGINA:		23 de 48

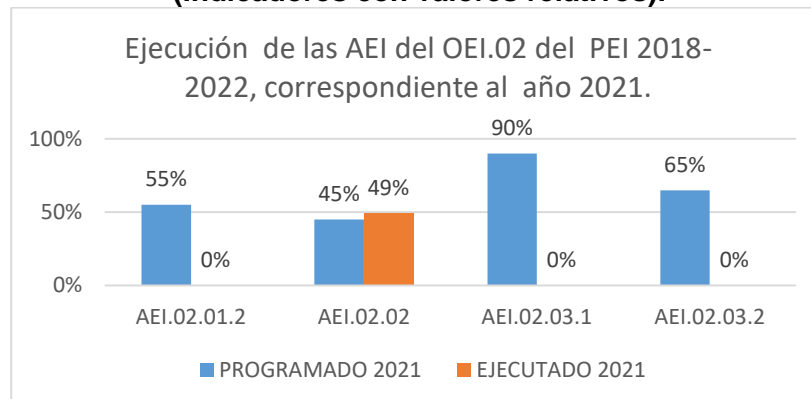
GRAFICO Nº 5: EVALUACIÓN DE RESULTADOS DE LAS AEI DEL OEI.02 DEL PEI 2018-2022, DURANTE EL PERIODO FISCAL 2021 (Indicadores con valores absolutos).



Del gráfico Nº 5, se concluye que:



- ✓ La AEI02.01: en su indicador AEI 02.01.1 logró una ejecución de 0 estudiantes en la participación de grupos de investigación, por no contar con la licencia institucional.
- ✓ La AEI.02.04: logro 0 proyectos financiados con fondos concursables, lo cual genera ejecución nula.
- ✓ La AEI.05.05: logro crear 0 institutos de investigación, lo cual genera ejecución nula.
- ✓ La AEI.02.06: logro 10 publicaciones en la revista OGOLL, lo cual genera una ejecución superior a lo programado.

GRAFICO Nº 6: EVALUACIÓN DE RESULTADOS DE LAS AEI DEL OEI.02 DEL PEI 2018-2022, DURANTE EL PERIODO FISCAL 2021 (Indicadores con valores relativos).



Del gráfico Nº 6, se concluye que:

- ✓ La AEI02.01: en su indicador AEI.02.01.2 se logró ejecutar 0% de docentes que desarrollan investigación, por no brindar el servicio académico.
- ✓ La AEI02.02: Logró capacitar al 49% de sus docentes.
- ✓ La AEI02.03: cuenta con la AEI.02.03.1 y AEI02.03.2 Tiene 0% el cual representa una ejecución nula para el periodo fiscal 2021.

	OTRO DOCUMENTO	CÓDIGO:	PEP-OD-12		
		FECHA:	Marzo - 2022		
	INFORME DE EVALUACIÓN DE RESULTADOS DEL PEI 2018-2022 CORRESPONDIENTE AL 2021		VERSIÓN:		01
			PAGINA:		24 de 48

4.3. OBJETIVO ESTRATÉGICO INSTITUCIONAL – OEI.03

La OEI.03 “Fomentar la responsabilidad social universitaria.”, este objetivo tiene la finalidad de generar un impacto en la sociedad a través de diversas actividades, el cual se mide con el número de programas, proyectos y actividades de responsabilidad social universitaria ejecutados

Se programó realizar 10 actividades durante el periodo fiscal 2021, del cual se logró realizar 4 actividades en general.

Con relación a las Acciones Estratégicas vinculadas al OEI.03, se presenta a continuación el análisis de su cumplimiento durante el periodo fiscal 2021.

- **AEI.03.01 Extensión universitaria implementada.**

El indicador asociado a esta acción estratégica es:

- ✓ Número de actividades de extensión universitaria: Se tenía programado desarrollar para el periodo fiscal 2021 dos actividades, el cual no se cumplió ya que solo se realizó una actividad relacionada con extensión universitaria.

- **AEI.03.02 Proyección social implementada.**

El indicador asociado a esta acción estratégica es:

- ✓ Número de actividades de proyección social: Se tenía programado desarrollar para el periodo fiscal 2021 tres actividades, el cual no se cumplió ya que solo se realizó 02 actividades relacionadas con la proyección social.

- **AEI.03.03 Gestión ambiental implementada para la comunidad universitaria.**

El indicador asociado a esta acción estratégica es:

- ✓ Porcentaje de actividades de la gestión ambiental implementadas: Se tenía programado para el periodo fiscal 2021 un 90%, el cual se logró un 100%, por haber ejecutado el programa de Reforestación y Programa de Manejo y Cuidado del Agua.







	OTRO DOCUMENTO	CÓDIGO:	PEP-OD-12		
		FECHA:	Marzo - 2022		
	INFORME DE EVALUACIÓN DE RESULTADOS DEL PEI 2018-2022 CORRESPONDIENTE AL 2021		VERSIÓN:		01
			PAGINA:		25 de 48

TABLA Nº 05: EVALUACIÓN DE RESULTADOS DE LOS AEI DEL OEI.03, DURANTE EL PERIODO FISCAL 2021.

OEI/AEI		NOMBRE DEL INDICADOR	MÉTODO DE CÁLCULO	LOGROS ESPERADOS EN EL PERIODO DEL PLAN		OBSERVACIONES
CÓDIGO	DESCRIPCIÓN			PROGRAMADO 2021	EJECUTADO 2021	
OEI.03	Fomentar la responsabilidad social universitaria.	Número de programas, proyectos y actividades de responsabilidad social universitaria ejecutados.	Número de actividades a realizarse durante los diferentes años.	10	4	Durante el 2021 se realizaron las siguientes actividades: una charla, un programa de reforestación, un programa de manejo y cuidado del agua y un proyecto de manejo y aprovechamiento de los residuos sólidos urbanos en la elaboración de compost para mitigar la contaminación ambiental.
Acción Estratégica del OEI.03						
AEI.03.01	Extensión universitaria implementada.	Número de actividades de extensión universitaria.	Número de actividades desarrolladas durante un periodo fiscal.	2	1	Ejecución del Programa de Divulgación de Pensamiento y Obra de Ciro Alegría.
AEI.03.02	Proyección social implementada.	Número de actividades de proyección social.	Número de actividades desarrolladas durante un periodo fiscal.	3	2	Se ejecutó el Programa de Reforestación y Programa de Manejo y Cuidado del Agua.



	OTRO DOCUMENTO	CÓDIGO:	PEP-OD-12	
	INFORME DE EVALUACIÓN DE RESULTADOS DEL PEI 2018-2022 CORRESPONDIENTE AL 2021	FECHA:	Marzo - 2022	
VERSIÓN:		01		
PAGINA:		26 de 48		

OE/AEI		NOMBRE DEL INDICADOR	MÉTODO DE CÁLCULO	LOGROS ESPERADOS EN EL PERIODO DEL PLAN		OBSERVACIONES
CÓDIGO	DESCRIPCIÓN			PROGRAMADO 2021	EJECUTADO 2021	
AEI.03.03	Gestión ambiental implementada para comunidad universitaria.	Porcentaje de actividades de la gestión ambiental implementadas.	(Porcentaje de actividades realizadas / porcentaje de actividades programadas) x 100.	90%	100%	Se desarrolló 02 charlas de gestión ambiental y se ejecutó el Proyecto de manejo y aprovechamiento de los residuos sólidos urbanos en la elaboración de compost para mitigar la contaminación ambiental.



La impresión o copia adquiere el estado de "DOCUMENTO NO CONTROLADO"



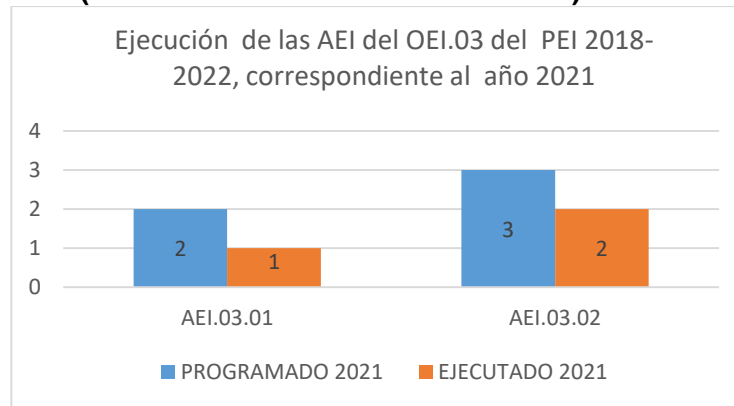
	OTRO DOCUMENTO	CÓDIGO:	PEP-OD-12		
		FECHA:	Marzo - 2022		
	INFORME DE EVALUACIÓN DE RESULTADOS DEL PEI 2018-2022 CORRESPONDIENTE AL 2021		VERSIÓN:		01
			PAGINA:		27 de 48

GRÁFICO N° 7: EVALUACIÓN DE RESULTADOS DE LAS AEI DEL OEI.03 DEL PEI 2018-2022, DURANTE EL PERIODO FISCAL 2021. (Indicadores con valores absolutos).

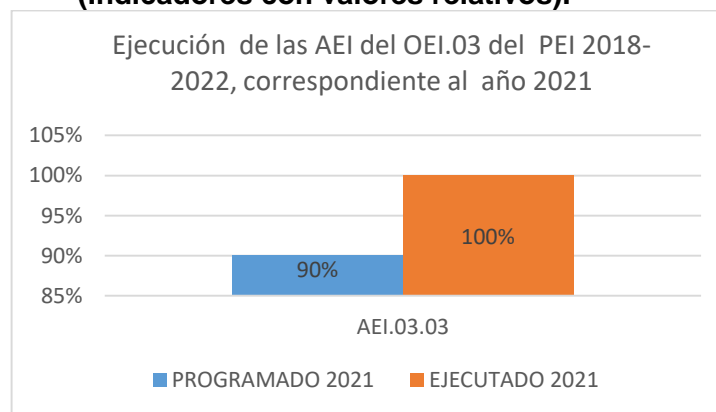


Del gráfico N°7, se concluye que:



- ✓ La AEI03.01: Logró una ejecución en el periodo fiscal 2021 de 1 actividad de extensión universitaria.
- ✓ La AEI03.02: Logró una ejecución en el periodo fiscal 2021 de 2 actividades de proyección social.

GRÁFICO N° 8: EVALUACIÓN DE RESULTADOS DE LAS AEI DEL OEI.03 DEL PEI 2018-2022, DURANTE EL PERIODO FISCAL 2021. (Indicadores con valores relativos).





Del gráfico N°4, se concluye que:

- ✓ La AEI03.03: Logró una ejecución en el periodo fiscal 2021 de 100%.

4.4. OBJETIVO ESTRATÉGICO INSTITUCIONAL – OEI.04

La OEI.04 “Mejorar la gestión institucional”, la UNCA tiene con este objetivo la finalidad de orientar, articular e impulsar en la Universidad, el proceso de modernización hacia una gestión pública para resultados que impacte positivamente en el bienestar de los estudiantes, el cual se mide con el porcentaje de implementación de los pilares de la política de modernización de la gestión



	OTRO DOCUMENTO	CÓDIGO:	PEP-OD-12	
		FECHA:	Marzo - 2022	
INFORME DE EVALUACIÓN DE RESULTADOS DEL PEI 2018-2022 CORRESPONDIENTE AL 2021	VERSIÓN:	01		
	PAGINA:	28 de 48		

pública y el porcentaje de implementación de los pilares de la política de aseguramiento de la calidad en la educación superior universitaria.

En promedio se logró el 40% ello debido a que el segundo indicador de este objetivo, se encontraba vinculado a política de aseguramiento de la calidad en la educación superior universitaria, que a la fecha fue reemplazada por la Política nacional de educación superior y técnico productiva.

Con relación a las Acciones Estratégicas vinculadas a la OEI.04, se presenta a continuación el análisis de su cumplimiento durante el periodo fiscal 2021.

- **AEI.04.01 Documentos de gestión administrativa y académica actualizados e implementados.**

El indicador asociado a esta acción estratégica es:

- ✓ Número de documentos elaborados y/o actualizados: Se tenía programado la elaboración de 14 documentos para el periodo fiscal 2021, el cual se logró un mayor número de documentos aprobados 132.

- **AEI.04.02 Procesos y Procedimientos administrativos y académicos definidos.**

El indicador asociado a esta acción estratégica es:

- ✓ Porcentaje de procesos y procedimientos definidos: Se tenía programado ejecutar un 60% de proceso y procedimientos, el cual se logró definir al 100% los procesos.

- **AEI.04.03 Sistema de gestión de recursos humanos implementado.**

El indicador asociado a esta acción estratégica es:

- ✓ Porcentaje de implementación del sistema de recursos humanos: Se tenía programado ejecutar en un 60% de las actividades programadas, lo cual se logró cumplir en un 94%.

- **AEI.04.04 Condiciones básicas de calidad implementadas en la UNCA.**

El indicador asociado a esta acción estratégica es:

- ✓ Porcentaje del sistema implementado: Se tenía programado ejecutar un 100%, sin embargo, de acuerdo a los informes de la Oficina de Gestión de Calidad, se cerró el año con una ejecución del 59%.

- **AEI.04.05 Sistema de información, seguimiento, evaluación y mejora de los procesos administrativos y académicos implementado.**

El indicador asociado a esta acción estratégica es:

- ✓ Porcentaje del sistema implementado: Se tenía programado ejecutar un 50%, el cual se logró cumplir al 100% con la implementación de los sistemas de información en la gestión académica, gestión administrativa, acervo bibliográfico, y repositorio académico digital de RENATI y ALICIA.



	OTRO DOCUMENTO	CÓDIGO:	PEP-OD-12	
		INFORME DE EVALUACIÓN DE RESULTADOS DEL PEI 2018-2022 CORRESPONDIENTE AL 2021	FECHA:	
	VERSION:	01		
	PAGINA:	29 de 48		

TABLA Nº 06: EVALUACIÓN DE RESULTADOS DE LAS AEI DEL OEI.04, DURANTE EL PERIODO FISCAL 2021.

OEI/AEI		NOMBRE DEL INDICADOR	MÉTODO DE CÁLCULO	LOGROS ESPERADOS EN EL PERIODO DEL PLAN		OBSERVACIONES
CÓDIGO	DESCRIPCIÓN			PROGRAMADO 2021	EJECUTADO 2021	
OEI.04	Mejorar la gestión institucional.	Porcentaje de implementación de los pilares de la política de modernización de la gestión pública.	(N. procesos implementados de la política de la modernización de la gestión pública/ N. de procesos existentes en la política de modernización de la gestión pública) x 100.	50%	80%	De los 5 procesos identificados, la UNCA ha implementado 4, y son aquellos que se encuentran vinculados a la Dirección institucional (políticas), Gestión de planeamiento estratégico y presupuesto (PEI, POI, PIA, TUPA y ROF), Gestión de la Calidad (Mapa de procesos), y Gestión de tecnología de la información (Gestión académica, gestión administrativa, acervo bibliográfico y para desarrollar un repositorio académico digital), según los requerimientos de RENATI y ALICIA.



OEI/AEI		NOMBRE DEL INDICADOR	MÉTODO DE CÁLCULO	LOGROS ESPERADOS EN EL PERIODO DEL PLAN		OBSERVACIONES
CÓDIGO	DESCRIPCIÓN			PROGRAMADO 2021	EJECUTADO 2021	
		Porcentaje de implementación de los pilares de la política de aseguramiento de la calidad de la Educación Superior.	(N. procesos implementados de la política de aseguramiento de la calidad/ N. de procesos existentes en la política de modernización de la gestión pública) x 100.	50%	0%	Durante el 2021, se logró una ejecución de 0% debido a que la Política Nacional de Educación Superior y Técnico – Productiva, es la que se impone ante la Política de aseguramiento de la Calidad.
Acción Estratégica del OEI.04						
AEI.04.01	Documentos de gestión administrativa y académica actualizados e implementados.	Número de documentos elaborados y/o actualizados.	Número de documentos aprobados mediante acto resolutivo.	14	132	Durante el 2021, se elaboraron 132 documentos y herramientas de gestión.
AEI.04.02	Procesos y Procedimientos administrativos y académicos definidos.	Porcentaje de procesos y procedimientos definidos.	(Procesos y procedimientos definidos / procesos y procedimiento identificados) x 100.	60%	100%	Se identificaron y definieron 23 procesos los cuales se encuentran aprobados en el mapa de procesos.

OEI/AEI		NOMBRE DEL INDICADOR	MÉTODO DE CÁLCULO	LOGROS ESPERADOS EN EL PERIODO DEL PLAN		OBSERVACIONES
CÓDIGO	DESCRIPCIÓN			PROGRAMADO 2021	EJECUTADO 2021	
AEI.04.03	Sistema de gestión de recursos humanos implementado.	Porcentaje de implementación del sistema de recursos humanos.	(Actividades cumplidas del sistema de RR.HH. / actividades programadas del RR.HH) x 100.	60%	94%	No logro cumplir con todas sus actividades programadas al 100%
AEI.04.04	Condiciones básicas de calidad implementadas en la UNCA.	Porcentaje del sistema implementado.	(Actividades cumplidas del SAC / actividades programadas del SAC) x 100.	100%	59%	Porcentaje de avance de actividades desarrolladas en el Plan de Emergencia para el cumplimiento de las CBC de la UNCA; por parte de la UNCA, y enviadas a MINEDU para su revisión y aprobación según corresponda
AEI.04.05	Sistema de información, seguimiento, evaluación y mejora de los procesos administrativos y académicos implementado.	Porcentaje del sistema implementado.	(Actividades cumplidas del sistema / actividades programadas del sistema) x 100.	60%	100%	Se logró cumplir con la implementación de los sistemas de información de gestión académica, gestión administrativa, acervo bibliográfico, y repositorio académico digital de RENATI y ALICIA.


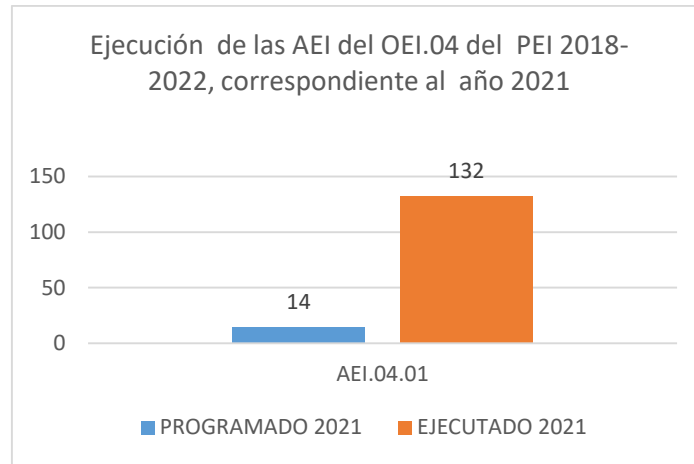


GRÁFICO N° 9: EVALUACIÓN DE RESULTADOS DE LAS AEI DEL OEI.04 DEL PEI 2018-2022, DURANTE EL PERIODO FISCAL 2021. (Indicadores con valores absolutos).

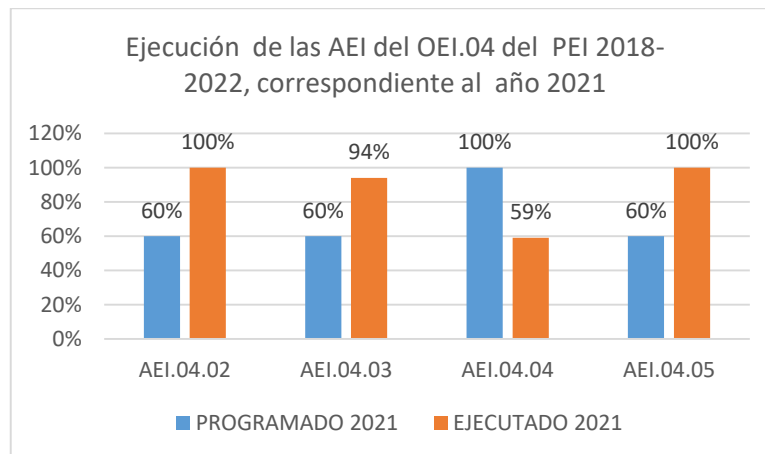


Del gráfico N° 9, se concluye que:

- ✓ La AEI04.01: Logró una ejecución en el periodo fiscal 2021, superior a lo programado, lográndose 132 documentos aprobados.





GRÁFICO N° 10: EVALUACIÓN DE RESULTADOS DE LAS AEI DEL OEI.04 DEL PEI 2018-2022, DURANTE EL PERIODO FISCAL 2021. (Indicadores con valores relativos).



Del gráfico N°4, se concluye que:

- ✓ La AEI04.02: Logró una ejecución en el periodo fiscal 2020 de 100%.
- ✓ La AEI04.03: Logró una ejecución en el periodo fiscal 2020 de 94%.
- ✓ La AEI04.04: Logró una ejecución en el periodo fiscal 2020 de 59%.
- ✓ La AEI04.05: Logró una ejecución en el periodo fiscal 2020 de 100%.



	OTRO DOCUMENTO	CÓDIGO:	PEP-OD-12		
		FECHA:	Marzo - 2022		
	INFORME DE EVALUACIÓN DE RESULTADOS DEL PEI 2018-2022 CORRESPONDIENTE AL 2021		VERSIÓN:		01
			PAGINA:		33 de 48

4.5. OBJETIVO ESTRATÉGICO INSTITUCIONAL – OEI.05

La OEI.05 “Reducir la vulnerabilidad de riesgo ante desastres que afecten a la población universitaria.”, la UNCA tiene con este objetivo la finalidad de orientar a la comunidad universitaria, para impedir o reducir los riesgos de desastres, así como evitar la generación de nuevos desastres y efectuar una adecuada preparación de prevención de riesgos, el cual se mide con el número de acciones implementadas para la prevención de riesgos de desastres.

Se programó realizar las 5 acciones de prevención y se logró realizar 8 acciones de prevención en la UNCA.

Con relación a las Acciones Estratégicas vinculadas a la OEI.05, se presenta a continuación el análisis de su cumplimiento durante el periodo fiscal 2021.

- **AEI.05.01 Plan de gestión de riesgos implementado.**

El indicador asociado a esta acción estratégica es:

- ✓ Porcentaje de cumplimiento del plan de gestión de riesgo implementado: Se tenía programado ejecutar el 95%, el cual se logró ejecutar un 100%, ya que se han ejecutado diversas actividades de prevención en caso de emergencias.

- **AEI.05.02 Sensibilización oportuna para prevenir los riesgos de desastres.**

El indicador asociado a esta acción estratégica:

- ✓ Porcentaje de participación de los miembros de la comunidad universitaria: Se tenía programado ejecutar el 95%, el cual se logró cumplir en un 100%.







	OTRO DOCUMENTO	CÓDIGO:	PEP-OD-12		
		FECHA:	Marzo - 2022		
	INFORME DE EVALUACIÓN DE RESULTADOS DEL PEI 2018-2022 CORRESPONDIENTE AL 2021		VERSIÓN:		01
			PAGINA:		34 de 48

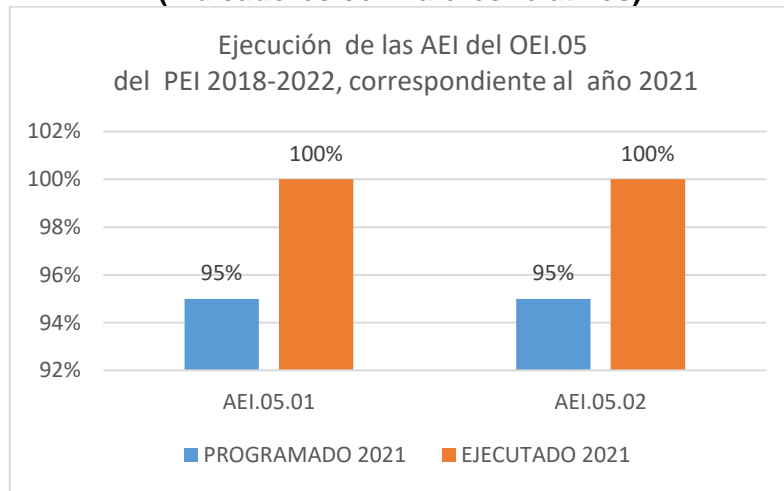
TABLA N° 07: EVALUACIÓN DE RESULTADOS DE LAS AEI DEL OEI.05, DURANTE EL PERIODO FISCAL 2020.

OEI/AEI		NOMBRE DEL INDICADOR	MÉTODO DE CÁLCULO	LOGROS ESPERADOS EN EL PERIODO DEL PLAN		OBSERVACIONES
CÓDIGO	DESCRIPCIÓN			PROGRAMADO 2021	EJECUTADO 2021	
OEI.05	Reducir la vulnerabilidad de riesgo de desastres que afectan a la población universitaria.	Número de acciones implementadas para la prevención de riesgos de desastres.	Número de acciones de prevención de riesgos de desastres realizada en el año.	5	8	El comité de Seguridad y Salud en el Trabajo, se encargó de realizar las actividades de prevención en la UNCA.
Acción Estratégica del OEI.05						
AEI.05.01	Plan de gestión de riesgos implementado.	Porcentaje de cumplimiento del plan de gestión de riesgo implementado.	(Total de actividades realizadas / Total de actividades programadas) x 100.	95%	100%	Se realizaron diversas actividades de prevención en caso de emergencias.
AEI.05.02	Sensibilización oportuna para prevenir los riesgos de desastres.	Porcentaje de participación de los miembros de la comunidad universitaria.	(Total de personas participantes / Total de miembros de la comunidad) x 100.	95%	100%	Se cumplió con la participación de los docentes y personal no docente.



	OTRO DOCUMENTO	CÓDIGO:	PEP-OD-12		
		FECHA:	Marzo - 2022		
	INFORME DE EVALUACIÓN DE RESULTADOS DEL PEI 2018-2022 CORRESPONDIENTE AL 2021		VERSIÓN:		01
			PAGINA:		35 de 48

**GRÁFICO N° 11: EVALUACIÓN DE RESULTADOS DE LAS AEI DEL OEI.05 DEL PEI 2018-2022, DURANTE EL PERIODO FISCAL 2021.
(Indicadores con valores relativos).**





Del gráfico N° 5, se concluye que:

- ✓ La AEI 05.01: Logró una ejecución en el periodo fiscal 2021 de 100%.
- ✓ La AEI 05.02: Logró una ejecución en el periodo fiscal 2021 de 100%.

V. PROPUESTAS PARA MEJORAR LA ESTRATEGIA

Las principales acciones que se adoptaron durante el 2021 para alcanzar el cumplimiento de los logros esperados, se constituyen en la ejecución del Plan de Emergencia para el cumplimiento de las condiciones básicas de calidad por parte de la Universidad Nacional Ciro Alegría, de acuerdo al siguiente detalle:

- Resolución del Consejo Directivo N° 043-2020-SUNEDU/CD, que aprueba el Reglamento del procedimiento de licenciamiento para universidades nuevas. Cuyo anexo 1, contiene la matriz de condiciones básicas de calidad, componentes, indicadores y medios de verificación por tipo de universidad.
- Informe Técnico de Licenciamiento N° 028-2020-SUNEDU-02-12, donde se recomienda al Consejo Directivo de la SUNEDU denegar la solicitud de licencia institucional a la Universidad Nacional Ciro Alegría.
- Resolución del Consejo Directivo N° 003-2021-SUNEDU/CD, que deniega la licencia institucional a la Universidad Nacional Ciro Alegría.
- Resolución Ministerial N° 155-2021-MINEDU, que aprueba el Plan de Emergencia para el cumplimiento de las Condiciones Básicas de Calidad por parte de la Universidad Nacional Ciro Alegría.

	OTRO DOCUMENTO	CÓDIGO:	PEP-OD-12	
		FECHA:	Marzo - 2022	
	INFORME DE EVALUACIÓN DE RESULTADOS DEL PEI 2018-2022 CORRESPONDIENTE AL 2021	VERSIÓN:	01	
		PAGINA:	36 de 48	

- Resolución de Superintendencia N° 055-2021-SUNEDU, que aprueba las consideraciones para la valoración de los medios de verificación establecidos en la matriz de condiciones básicas de calidad, componentes, indicadores y medios de verificación, por tipo de universidad.
- Al 31 de diciembre de 2021 la Universidad Nacional Ciro Alegría tiene un avance del 59% (67 actividades de 113 programadas) de actividades desarrollados en el Plan de Emergencia para el cumplimiento de las Condiciones Básicas de Calidad, por parte de la UNCA y enviadas a MINEDU para su revisión y aprobación según corresponda.

Tabla N° 04: ACTIVIDADES DE PLAN DE EMERGENCIA PARA CUMPLIR CON CONDICIONES BÁSICAS DE CALIDAD DE LA UNCA

ACTIVIDADES DE PLAN DE EMERGENCIA PARA CUMPLIR CON CBC DE LA UNCA					
CONDICIÓN	MEDIOS DE VERIFICACIÓN (MV)	MV CUMPLIDOS	ACTIVIDADES PROGRAMADAS	ACTIVIDADES CUMPLIDAS	PORCENTAJE
CONDICIÓN I	1	1	2	2	100%
CONDICIÓN II	16	8	25	13	52%
CONDICIÓN III	32	18	63	39	62%
CONDICIÓN IV	9	5	12	6	50%
CONDICIÓN V	8	6	8	6	75%
CONDICIÓN VI	3	1	3	1	33%
TOTAL	69	39	113	67	59%



Fuente: Informe N° 266-2021-OGC-UNCA

VI. CONCLUSIONES

Para el cumplimiento de su misión y los OEI establecidos en el PEI 2018-2022, es necesario obtener la Licencia Institucional, ejecutar proyectos de investigación, ejecutar los proyectos de inversión pública; por lo que es necesario, continuar con los trámites correspondientes.

VII. RECOMENDACIONES

Continuar con el proceso de obtención de licencia institucional para dar inicio al funcionamiento del servicio académico.



	OTRO DOCUMENTO	CÓDIGO:	PEP-OD-12	
		FECHA:	Marzo - 2022	
	INFORME DE EVALUACIÓN DE RESULTADOS DEL PEI 2018-2022 CORRESPONDIENTE AL 2021	VERSIÓN:	01	
		PAGINA:	37 de 48	

VIII. CONTROL DE CAMBIOS

VERSIÓN	DOCUMENTO DE APROBACIÓN	DESCRIPCIÓN DE LA MODIFICACIÓN
01	Resolución de Comisión Organizadora N° 127-2022/CO-UNCA Fecha: 22 de marzo de 2022	Aprobación del informe de evaluación de resultados del PEI 2018-2022 correspondiente al 2021, de la Universidad Nacional Ciro Alegría.

IX. ANEXOS



	OTRO DOCUMENTO		CÓDIGO:	PEP-OD-12	
			FECHA:	Marzo - 2022	
	INFORME DE EVALUACIÓN DE RESULTADOS DEL PEI 2018-2022 CORRESPONDIENTE AL 2021		VERSIÓN:	01	
			PAGINA:	38 de 48	



OEI/AEI		NOMBRE DEL INDICADOR	MÉTODO DE CÁLCULO	LOGROS ESPERADOS EN EL PERIODO DEL PLAN		OBSERVACIONES
CÓDIGO	DESCRIPCIÓN			PROGRAMADO 2021	EJECUTADO 2021	
OEI.01	Brindar una formación profesional de calidad a los estudiantes universitarios.	Porcentaje de estudiantes satisfechos con la calidad del servicio educativo al final del semestre.	(N. estudiantes satisfechos de cada semestre / N. total de estudiantes matriculados por semestre) x 100.	93%	0%	La UNCA no cumplió con este indicador por no contar con actividad académica, debido a la ausencia de la licencia institucional.
Acciones Estratégicas del OEI.01						
AEI.01.01	Competencias adecuadas en el ejercicio docente.	Número de docentes nombrados.	Número de docentes nombrados.	0	3	Durante el 2021, se nombraron a 03 docentes.
		Número de docentes capacitados.	Número de docentes capacitados.	21	9	Al cierre del 2021 la UNCA capacitó a 9 docentes ordinarios.
		Número de docentes aprobados en el proceso de evaluación.	Número de docentes aprobados en el proceso de evaluación.	21	0	La Vicepresidencia Académica no realizó ningún proceso de evaluación.
AEI.01.02	Currículos por competencias actualizados para la formación profesional de los estudiantes.	Número de carreras profesionales con currículos por competencias actualizados.	Número de carreras profesionales que cuentan con sus currículas actualizadas.	3	3	Durante el 2021 se encontraban actualizados los diseños curriculares de las 3 carreras profesionales presentadas al proceso de licenciamiento.



OEI/AEI		NOMBRE DEL INDICADOR	MÉTODO DE CÁLCULO	LOGROS ESPERADOS EN EL PERIODO DEL PLAN		OBSERVACIONES
CÓDIGO	DESCRIPCIÓN			PROGRAMADO 2021	EJECUTADO 2021	
AEI.01.03	Servicios adecuados de apoyo al estudiante.	Porcentaje de estudiantes satisfechos con el servicio de apoyo académico.	(N. estudiantes atendidos / N. estudiantes matriculados) x 100.	93%	0%	No se cumplió con AEI debido a que la UNCA, no cuenta con estudiantes, por la licencia institucional.
		Porcentaje de estudiantes satisfechos con la prestación del servicio de bienestar y asistencia social.	(N. estudiantes atendidos / N. estudiantes matriculados) x 100.	93%	0%	No se cumplió con AEI debido a que la UNCA, no cuenta con estudiantes, por la licencia institucional.
		Porcentaje de estudiantes satisfechos con la prestación de los servicios complementarios.	(N. estudiantes atendidos / N. estudiantes matriculados) x 100.	93%	0%	No se cumplió con AEI debido a que la UNCA, no cuenta con estudiantes, por la licencia institucional.
AEI.01.04	Infraestructura y equipamiento adecuados para la comunidad universitaria.	Porcentaje de construcción de los locales que brindan el servicio educativo en condiciones adecuadas.	(Infraestructura ejecutado/ Infraestructura programado) x 100.	30%	90%	En función a la ejecución del Plan de Mantenimiento, se cumplió con todas las actividades programadas en la última modificación.
		Porcentaje de implementación de los locales que brindan el servicio educativo en	(Equipamiento implementado/ Equipamiento programado x 100).	30%	13%	En relación a la IOARR: 2481964, la UNCA solo ejecuto el 13% de lo programado.

OEI/AEI		NOMBRE DEL INDICADOR	MÉTODO DE CÁLCULO	LOGROS ESPERADOS EN EL PERIODO DEL PLAN		OBSERVACIONES
CÓDIGO	DESCRIPCIÓN			PROGRAMADO 2021	EJECUTADO 2021	
		condiciones adecuadas.				
AEI.01.05	Programa de movilidad implementado para estudiantes y docentes.	Número de estudiantes beneficiados del programa de movilidad.	Número de estudiantes beneficiados del programa en un periodo de año.	5	0	No se cuenta con ningún convenio específico, respecto a movilidad estudiantil.
		Número de docentes beneficiados del programa de movilidad.	Número de docentes que son beneficiados del programa en un periodo de año	5	0	No se cuenta con ningún convenio específico respecto a movilidad de docentes.
OEI.02	Promover y la investigación formativa, científica y tecnológica en la comunidad universitaria.	Número de proyectos de investigación ejecutados.	Número de proyectos ejecutados.	9	0	Durante el 2021, la Vicepresidencia de Investigación no logro ejecutar ningún proyecto de investigación; se enfatizó en las actividades del Plan de Emergencia para el cumplimiento de las CBC de la UNCA.
Acción Estratégica del OEI.02						
AEI.02.01	Investigación formativa implementada en	Número de estudiantes que integran grupos de investigación.	Número de estudiantes matriculados que integran los grupos	15	0	La UNCA, a la fecha no cuenta con la Licencia Institucional, por esta

OEI/AEI		NOMBRE DEL INDICADOR	MÉTODO DE CÁLCULO	LOGROS ESPERADOS EN EL PERIODO DEL PLAN		OBSERVACIONES
CÓDIGO	DESCRIPCIÓN			PROGRAMADO 2021	EJECUTADO 2021	
	beneficio de los estudiantes.		de investigación durante el año.			razón no se puede cumplir con esta AEI.
		Porcentaje de docentes que desarrollan investigación formativa durante los procesos de enseñanza aprendizaje.	(N. de docentes que desarrollan investigación formativa/ N. total de docentes) x 100.	55%	0%	La UNCA, a la fecha no cuenta con la Licencia Institucional, por esta razón no se puede cumplir con esta AEI.
AEI.02.02	Fortalecimiento de capacidades en investigación de manera continua y especializada para la comunidad universitaria.	Porcentaje de docentes capacitados en gestión de la investigación.	(N. docentes capacitados / N. total de docentes) x 100.	45%	49%	La Vicepresidencia de Investigación programó 7 capacitaciones a las cuales no asistieron el total de docentes, por esa razón se tienen un 49%.
AEI.02.03	Proyectos de investigación aprobados y ejecutados para la comunidad universitaria.	Porcentaje de proyectos de investigación aprobados.	(N. proyectos aprobados / N. proyectos presentados) x 100.	90%	0%	Durante el 2021 la Vicepresidencia de Investigación no aprobó ningún proyecto de investigación.
		Porcentaje de proyectos de investigación ejecutados.	(N. proyectos ejecutados / N. proyectos aprobados) x 100.	65%	0%	Durante el 2021 la Vicepresidencia de Investigación no ejecutó ningún proyecto de investigación.

	OTRO DOCUMENTO	CÓDIGO:	PEP-OD-12	
	INFORME DE EVALUACIÓN DE RESULTADOS DEL PEI 2018-2022 CORRESPONDIENTE AL 2021	FECHA:	Marzo - 2022	
VERSIÓN:		01	PAGINA:	





OEI/AEI		NOMBRE DEL INDICADOR	MÉTODO DE CÁLCULO	LOGROS ESPERADOS EN EL PERIODO DEL PLAN		OBSERVACIONES
CÓDIGO	DESCRIPCIÓN			PROGRAMADO 2021	EJECUTADO 2021	
AEI.02.04	Fondos concursables para la investigación científica.	Número de proyectos de investigación científica financiados con fondos concursables.	Número de proyectos financiados durante el año por fondos concursables.	2	0	Durante el 2021, no se contó con ningún proyecto de investigación financiado con fondos concursables.
AEI.02.05	Institutos de investigación creados e implementados para la comunidad universitaria.	Número de Institutos de investigación implementados.	Número de Institutos de investigación creados	2	0	Durante el 2021 no se creó ningún Instituto de Investigación.
AEI.02.06	Conocimiento producido para la comunidad universitaria y público en general.	Número de publicaciones realizadas.	Número de publicaciones de investigación.	2	10	Durante el 2021, se realizaron 10 publicaciones en la revista científica OGOLL.

La impresión o copia adquiere el estado de "DOCUMENTO NO CONTROLADO"



OEI/AEI		NOMBRE DEL INDICADOR	MÉTODO DE CÁLCULO	LOGROS ESPERADOS EN EL PERIODO DEL PLAN		OBSERVACIONES
CÓDIGO	DESCRIPCIÓN			PROGRAMADO 2021	EJECUTADO 2021	
OEI.03	Fomentar la responsabilidad social universitaria.	Número de programas, proyectos y actividades de responsabilidad social universitaria ejecutados.	Número de actividades a realizarse durante los diferentes años.	10	4	Durante el 2021 se realizaron las siguientes actividades: una charla, un programa de reforestación, un programa de manejo y cuidado del agua y un proyecto de manejo y aprovechamiento de los residuos sólidos urbanos en la elaboración de compost para mitigar la contaminación ambiental.
Acción Estratégica del OEI.03						
AEI.03.01	Extensión universitaria implementada.	Número de actividades de extensión universitaria.	Número de actividades desarrolladas durante un periodo fiscal.	2	1	Ejecución del Programa de Divulgación de Pensamiento y Obra de Ciro Alegría.
AEI.03.02	Proyección social implementada.	Número de actividades de proyección social.	Número de actividades desarrolladas durante un periodo fiscal.	3	2	Se ejecutó el Programa de Reforestación y Programa de Manejo y Cuidado del Agua.

	OTRO DOCUMENTO	CÓDIGO:	PEP-OD-12	
	INFORME DE EVALUACIÓN DE RESULTADOS DEL PEI 2018-2022 CORRESPONDIENTE AL 2021	FECHA:	Marzo - 2022	
VERSIÓN:		01		
PAGINA:		44 de 48		

OEI/AEI		NOMBRE DEL INDICADOR	MÉTODO DE CÁLCULO	LOGROS ESPERADOS EN EL PERIODO DEL PLAN		OBSERVACIONES
CÓDIGO	DESCRIPCIÓN			PROGRAMADO 2021	EJECUTADO 2021	
AEI.03.03	Gestión ambiental implementada para la comunidad universitaria.	Porcentaje de actividades de la gestión ambiental implementadas.	(Porcentaje de actividades realizadas / porcentaje de actividades programadas) x 100.	90%	100%	Se desarrolló 02 charlas de gestión ambiental y se ejecutó el Proyecto de manejo y aprovechamiento de los residuos sólidos urbanos en la elaboración de compost para mitigar la contaminación ambiental.



La impresión o copia adquiere el estado de "DOCUMENTO NO CONTROLADO"

OEI/AEI		NOMBRE DEL INDICADOR	MÉTODO DE CÁLCULO	LOGROS ESPERADOS EN EL PERIODO DEL PLAN		OBSERVACIONES
CÓDIGO	DESCRIPCIÓN			PROGRAMADO 2021	EJECUTADO 2021	
OEI.04	Mejorar la gestión institucional.	Porcentaje de implementación de los pilares de la política de modernización de la gestión pública.	(N. procesos implementados de la política de la modernización de la gestión pública/ N. de procesos existentes en la política de modernización de la gestión pública) x 100.	50%	80%	De los 5 procesos identificados, la UNCA ha implementado 4, y son aquellos que se encuentran vinculados a la Dirección institucional (políticas), Gestión de planeamiento estratégico y presupuesto (PEI, POI, PIA, TUPA y ROF), Gestión de la Calidad (Mapa de procesos), y Gestión de tecnología de la información (Gestión académica, gestión administrativa, acervo bibliográfico y para desarrollar un repositorio académico digital), según los requerimientos de RENATI y ALICIA.



OEI/AEI		NOMBRE DEL INDICADOR	MÉTODO DE CÁLCULO	LOGROS ESPERADOS EN EL PERIODO DEL PLAN		OBSERVACIONES
CÓDIGO	DESCRIPCIÓN			PROGRAMADO 2021	EJECUTADO 2021	
		Porcentaje de implementación de los pilares de la política de aseguramiento de la calidad de la Educación Superior.	(N. procesos implementados de la política de aseguramiento de la calidad/ N. de procesos existentes en la política de modernización de la gestión pública) x 100.	50%	0%	Durante el 2021, se logró una ejecución de 0% debido a que la Política Nacional de Educación Superior y Técnico – Productiva, es la que se impone ante la Política de aseguramiento de la Calidad.
Acción Estratégica del OEI.04						
AEI.04.01	Documentos de gestión administrativa y académica actualizados e implementados.	Número de documentos elaborados y/o actualizados.	Número de documentos aprobados mediante acto resolutivo.	14	132	Durante el 2021, se elaboraron 132 documentos y herramientas de gestión.
AEI.04.02	Procesos y Procedimientos administrativos y académicos definidos.	Porcentaje de procesos y procedimientos definidos.	(Procesos y procedimientos definidos / procesos y procedimiento identificados) x 100.	60%	100%	Se identificaron y definieron 23 procesos los cuales se encuentran aprobados en el mapa de procesos.
AEI.04.03	Sistema de gestión de recursos humanos implementado.	Porcentaje de implementación del sistema de recursos humanos.	(Actividades cumplidas del sistema de RR.HH. / actividades programadas del RR.HH) x 100.	60%	94%	No logro cumplir con todas sus actividades programadas al 100%

OEI/AEI		NOMBRE DEL INDICADOR	MÉTODO DE CÁLCULO	LOGROS ESPERADOS EN EL PERIODO DEL PLAN		OBSERVACIONES
CÓDIGO	DESCRIPCIÓN			PROGRAMADO 2021	EJECUTADO 2021	
AEI.04.04	Condiciones básicas de calidad implementadas en la UNCA.	Porcentaje del sistema implementado.	(Actividades cumplidas del SAC / actividades programadas del SAC) x 100.	100%	59%	Porcentaje de avance de actividades desarrolladas en el Plan de Emergencia para el cumplimiento de las CBC de la UNCA; por parte de la UNCA, y enviadas a MINEDU para su revisión y aprobación según corresponda
AEI.04.05	Sistema de información, seguimiento, evaluación y mejora de los procesos administrativos y académicos implementado.	Porcentaje del sistema implementado.	(Actividades cumplidas del sistema / actividades programadas del sistema) x 100.	60%	50%	Se implementó sistemas de información para el desarrollo de servicio académico.
OEI.05	Reducir la vulnerabilidad de riesgo ante desastres que afectan a la población universitaria.	Número de acciones implementadas para la prevención de riesgos de desastres.	Número de acciones de prevención de riesgos de desastres realizada en el año.	5	8	El comité de Seguridad y Salud en el Trabajo, se encargó de realizar las actividades de prevención en la UNCA.

OEI/AEI		NOMBRE DEL INDICADOR	MÉTODO DE CÁLCULO	LOGROS ESPERADOS EN EL PERIODO DEL PLAN		OBSERVACIONES
CÓDIGO	DESCRIPCIÓN			PROGRAMADO 2021	EJECUTADO 2021	
Acción Estratégica del OEI.05						
AEI.05.01	Plan de gestión de riesgos implementado.	Porcentaje de cumplimiento del plan de gestión de riesgo implementado.	(Total de actividades realizadas / Total de actividades programadas) x 100.	95%	100%	Se realizaron diversas actividades de prevención en caso de emergencias.
AEI.05.02	Sensibilización oportuna para prevenir los riesgos de desastres.	Porcentaje de participación de los miembros de la comunidad universitaria.	(Total de personas participantes / Total de miembros de la comunidad) x 100.	95%	100%	Se cumplió con la participación de los docentes y personal no docente.

