

Universidad Nacional Ciro Alegría

Ley de creación N° 29756



UNCA

“INFORME DE EVALUACIÓN DE RESULTADOS PEI - POI - CORRESPONDIENTE AL AÑO 2022”

Aprobado con Resolución de Presidencia N° 017-2023-UNCA/P, de fecha 05
mayo de 2023.

MAYO, 2023

HUAMACHUCO

¡La Universidad del Ande Liberteño!



OTRO DOCUMENTO

CÓDIGO:

PEP-OD-20

FECHA:

Mayo- 2023

VERSIÓN:

01

PAGINA:

2 de 75



INFORME DE EVALUACIÓN DE
RESULTADOS PEI-POI-
CORRESPONDIENTE AL AÑO 2022



PRESIDENCIA DE LA COMISIÓN ORGANIZADORA

PRESIDENTE

DR. RUBÉN DARIO MANTURANO PEREZ



ELABORADO	REVISADO	APROBADO
 <p>UNIVERSIDAD NACIONAL CIRO ALEGRIA HUAMACHUCO</p> <p><i>Yanet C. Bejar</i> Econ. YANET CONTRERAS BÉJAR Jefe de la Oficina de Planeamiento y Presupuesto</p>	<p>UNIVERSIDAD NACIONAL CIRO ALEGRIA COMISIÓN ORGANIZADORA</p>  <p>Dr. RUBEN DARIO MANTURANO PEREZ PRESIDENTE</p>	<p>UNIVERSIDAD NACIONAL CIRO ALEGRIA COMISIÓN ORGANIZADORA</p>  <p>Dr. RUBEN DARIO MANTURANO PEREZ PRESIDENTE</p>
YANET CONTRERAS BÉJAR	RUBEN DARIO MANTURANO PEREZ	PRESIDENTE DE LA COMISIÓN ORGANIZADORA
27-04-2023	02-05-2023	02-05-2023

La impresión o copia adquiere el estado de "DOCUMENTO NO CONTROLADO"

	OTRO DOCUMENTO	CÓDIGO:	PEP-OD-20	
		FECHA:	Mayo- 2023	
	INFORME DE EVALUACIÓN DE RESULTADOS PEI-POI- CORRESPONDIENTE AL AÑO 2022	VERSIÓN:	01	
		PAGINA:	3 de 75	

CONTENIDO

RESUMEN EJECUTIVO.....	4
I. PRESENTACIÓN DEL PEI	7
II. CONTEXTO.....	9
III. EVALUACIÓN DE LOGROS ALCANZADOS EN LOS OBJETIVOS ESTRATÉGICOS	12
3.1. RESULTADO INTEGRAL DEL PLAN	12
A. ANÁLISIS POR CADA OEI.....	12
B. ANÁLISIS INTEGRAL DE LOS OEI.....	17
3.2. ANALISIS DE LOS OEI EN FUNCIÓN DEL DESEMPEÑO, COHERENCIA Y PERTINENCIA DE LAS AEI.	18
3.3. PERSPECTIVAS DE LOGRO DE LOS OEI PARA EL RESTO DEL HORIZONTE DEL PEI.....	26
IV. EVALUACIÓN DE IMPLEMENTACIÓN DE LAS ACCIONES ESTRATÉGICAS.	27
4.1. NIVEL DE IMPLEMENTACIÓN DE LAS AEI EN FUNCIÓN DE LA EJECUCIÓN DE LAS AO E INVERSIONES	27
4.2. EJECUCIÓN DEL PLAN OPERATIVO INSTITUCIONAL – POI.....	69
4.2.1. ANALISIS DE LAS MODIFICACIONES AL POI.....	69
4.2.2. EJECUCIÓN FISICA Y FINANCIERA DE LOS CENTROS DE COSTO	70
V. MEDIDAS PARA LA MEJORA DEL LOGRO DE RESULTADOS DEL PEI.....	74
VI. CONCLUSIONES.....	74
VII. RECOMENDACIONES	75
VIII. CONTROL DE CAMBIOS.....	75
IX. ANEXOS	75

	OTRO DOCUMENTO	CÓDIGO:	PEP-OD-20	
	INFORME DE EVALUACIÓN DE RESULTADOS PEI-POI-CORRESPONDIENTE AL AÑO 2022	FECHA:	Mayo- 2023	
		VERSIÓN:	01	
		PAGINA:	4 de 75	

RESUMEN EJECUTIVO.


El Informe de Evaluación de Resultados del Plan Estratégico Institucional (PEI) y Plan Operativo Institucional (POI) correspondiente al año 2022, a continuación, expone de manera resumida los principales resultados alcanzados por los Objetivos Estratégicos Institucionales (OEI) establecidos en el Plan Estratégico Institucional de la Universidad:

- **OEI.01.** “Brindar formación profesional de calidad a los estudiantes universitarios”, para el año 2022 no programó meta alguna, debido a que no se tiene actividad académica.
- **OEI.02.** “Promover la investigación, desarrollo e innovación tecnológica en la comunidad académica”, logró 18 publicaciones registradas por parte de los docentes con afiliación UNCA (superior a lo programado).
- **OEI.03.** “Fortalecer la extensión cultural y proyección social en beneficio de la Comunidad”, el resultado es muy por debajo de lo esperado, debido a que no se logró concluir con la ejecución de los proyectos y no se ejecutaron actividades en responsabilidad social universitaria.
- **OEI.04.** “Fortalecer la Gestión Institucional”, logró implementar 4 de los 5 pilares de la Política de Modernización de la Gestión Pública, y el resultado es por encima de lo programado; sin embargo, en el mes de agosto de 2022 se publicó el Decreto Supremo N° 103-2022-PCM, que aprueba la Política de Modernización de la Gestión Pública al 2030.
- **OEI.05.** “Implementar la Gestión del Riesgo de Desastres”, este OEI es impulsado por el Comité de Seguridad y Salud en el Trabajo y logró un resultado del 96%, este valor indica que no se logró implementar el Plan Anual de Seguridad y Salud en Trabajo, de acuerdo a lo programado.

De acuerdo a los resultados obtenidos en cada OEI, las perspectivas que tiene la universidad frente al horizonte del PEI, es la de alcanzar mejores resultados, de tal forma que se espera lo siguiente:

- **OEI.01.** Obtiene la licencia institucional e inicia la actividad académica que permite que el resultado obtenido sea: estudiante promovidos en un porcentaje superior al 80%.

La impresión o copia adquiere el estado de “DOCUMENTO NO CONTROLADO”

	OTRO DOCUMENTO	CÓDIGO:	PEP-OD-20	
	INFORME DE EVALUACIÓN DE RESULTADOS PEI-POI-CORRESPONDIENTE AL AÑO 2022	FECHA:	Mayo- 2023	
		VERSIÓN:	01	
		PAGINA:	5 de 75	



- **OEI.02.** Mantiene los resultados obtenidos en el 2022 y mejora la consistencia y coherencia de sus Actividades Operativas (AO) y Acciones Estratégicas Institucionales (AEI) para un mejor resultado de su OEI.
- **OEI.03.** Impulsa la ejecución de un mayor número de proyectos y actividad para satisfacción de la población beneficiaria y replantea sus indicadores, para un mejor resultado.
- **OEI.04.** Modifica su indicador en base a la normativa vigente y alcanza los resultados en base a sus indicadores.
- **OEI.05.** Logra alcanzar los resultados programados.

El nivel de implementación de las Acciones Estratégicas Institucionales (AEI) en el año 2022, tienen el siguiente detalle:

- **AEI.01.01.** El porcentaje de docentes capacitados para el ejercicio de la docencia fue de 83%, porcentaje superior al programado.
- **AEI.01.02.** El número de Diseños curriculares basados en un enfoque por competencias, actualizados fue de 03, se acuerdo a lo programado.
- **AEI.01.03.** El porcentaje de vacantes cubiertas y estudiantes satisfechos con los servicios académicos brindados, fue de 0% de acuerdo a lo programado, y esto debido a que no se cuenta con actividad académica.
- **AEI.01.04.** El porcentaje de estudiantes atendidos oportunamente con los servicios apoyo integral, fue de 0% de acuerdo a lo programado, y esto debido a que no se cuenta con actividad académica.
- **AEI.01.05.** El porcentaje de implementación de los proyectos en el campus universitario de Tantapusha, fue de cero de acuerdo a lo programado, debido a que la ejecución de obra, se tiene programado para el periodo 2024.
- **AEI.02.01.** El porcentaje de docentes capacitados en investigación fue de 100%, concordante a lo programado.
- **AEI.02.03.** El porcentaje de proyectos de investigación científica y tecnológica **concluidos** fue de 0%, debido a que, durante el 2022, no lograron liquidar los proyectos pendientes de ejecución.
- **AEI.02.04.** El número de grupos de investigación **constituidos**, fue en un total de 02, superior a lo programado.
- **AEI.03.01.** El porcentaje de actividades de extensión cultural y proyección social ejecutadas, fue de 0% mientras que el porcentaje de proyectos de extensión

La impresión o copia adquiere el estado de "DOCUMENTO NO CONTROLADO"



	OTRO DOCUMENTO	CÓDIGO:	PEP-OD-20	
		FECHA:	Mayo- 2023	
	INFORME DE EVALUACIÓN DE RESULTADOS PEI-POI-CORRESPONDIENTE AL AÑO 2022	VERSIÓN:	01	
		PAGINA:	6 de 75	

cultural y proyección social ejecutados fue de 94%, con ello la ésta AEI alcanza un porcentaje de 47% que resulta que su implementación se encuentra por debajo de lo esperado.



- **AEI.04.01.** El número de sistemas de gestión automatizados, fue de 01, concordante a lo programado.
- **AEI.04.02.** El porcentaje de personal no docente capacitado, fue del 100%, superior a lo programado.
- **AEI.04.03.** El porcentaje de cumplimiento de las CBC, fue del 100%, superior a lo programado.
- **AEI.04.04.** El número de convenios implementados, fue de 12, superior al programado.
- **AEI.04.05.** El porcentaje de actividades de protección ambiental implementadas, fue superior al programado.
- **AEI.05.01.** El porcentaje de capacitaciones realizadas en prevención de riesgo y desastres fue de 26% inferior al programado.
- **AEI.05.02.** El porcentaje de capacitaciones realizadas en mitigación de riesgo y desastres fue de 27% inferior al programado.

El nivel de implementación de las Actividades Operativas (AO) del Plan Operativo Institucional (POI) 2022, inicio con 200 AO e inversiones, y al final del periodo concluyo con 254 AO e inversiones, esta variación se debe a la implementación de algunos centros de costos, así mismo la anulación e incorporación de AO e inversiones con la finalidad de contribuir al logro de los OEI y AEI, la implementación física de las AO e Inversiones por cada Centro de Costos logró un total de 91% y la implementación financiera logró un total de 70%.

Las AO e inversiones aprobadas y modificadas en el POI – 2022, contribuyeron al logro de las AEI y OEI, en diferentes porcentajes, de tal forma que, de las 254 AO e Inversiones, 87 AO e inversiones alcanzaron un 100% de ejecución, 140 AO cumplieron de 75% a 99% de ejecución, 19 AO alcanzaron entre el 60% y 71% de ejecución y 08 AO alcanzaron menos de 50% y mayor a 40%

Entre las principales de medidas para la mejora del logro de resultados del PEI, es obtener la licencia institucional para dar inicio a la actividad académica, es modificar

La impresión o copia adquiere el estado de "DOCUMENTO NO CONTROLADO"

	OTRO DOCUMENTO	CÓDIGO:	PEP-OD-20	
		FECHA:	Mayo- 2023	
	INFORME DE EVALUACIÓN DE RESULTADOS PEI-POI- CORRESPONDIENTE AL AÑO 2022	VERSIÓN:	01	
		PAGINA:	7 de 75	

algunos indicadores para medir de mejor manera los resultados y productos del PEI, es establecer AO e inversiones que contribuyan al logro de los OEI y AEI.

I. PRESENTACIÓN DEL PEI

La Universidad Nacional Ciro Alegría en adelante UNCA, creada por Ley N° 29756, publicada en el diario el peruano el 17 de julio de 2011, es una persona jurídica de derecho público interno con domicilio en la Ciudad de Huamachuco. Tiene su sede en el distrito de Huamachuco, provincia de Sánchez Carrión, región La Libertad.

La UNCA es una comunidad académica orientada a la investigación y a la docencia, que brinda una formación humanista, científica y tecnológica con una clara conciencia de nuestro país como realidad multicultural. Adopta el concepto de educación como derecho fundamental y servicio público esencial. Integrada por docentes, estudiantes y graduados.



La UNCA rige su funcionamiento en base a la Ley N° 30220 – Ley Universitaria, de manera específica debe cumplir entre otros con los artículos 5, 6 y 7 que establece principios, fines y funciones de una universidad:

Artículo 5. Principios

Las universidades se rigen por los siguientes principios:

- 5.1 Búsqueda y difusión de la verdad.
- 5.2 Calidad académica.
- 5.3 Autonomía.
- 5.4 Libertad de cátedra.
- 5.5 Espíritu crítico y de investigación.
- 5.6 Democracia institucional.
- 5.7 Meritocracia.
- 5.8 Pluralismo, tolerancia, diálogo intercultural e inclusión.
- 5.9 Pertinencia y compromiso con el desarrollo del país.
- 5.10 Afirmación de la vida y dignidad humana.
- 5.11 Mejoramiento continuo de la calidad académica.
- 5.12 Creatividad e innovación.
- 5.13 Internacionalización.

La impresión o copia adquiere el estado de "DOCUMENTO NO CONTROLADO"

	OTRO DOCUMENTO	CÓDIGO:	PEP-OD-20	
		FECHA:	Mayo- 2023	
	INFORME DE EVALUACIÓN DE RESULTADOS PEI-POI-CORRESPONDIENTE AL AÑO 2022	VERSIÓN:	01	
		PAGINA:	8 de 75	

- 5.14 El interés superior del estudiante.
- 5.15 Pertinencia de la enseñanza e investigación con la realidad social.
- 5.16 Rechazo a toda forma de violencia, intolerancia y discriminación.
- 5.17 Ética pública y profesional.

Artículo 6. Fines de la universidad

La universidad tiene los siguientes fines:

- 6.1 Preservar, acrecentar y transmitir de modo permanente la herencia científica, tecnológica, cultural y artística de la humanidad.
- 6.2 Formar profesionales de alta calidad de manera integral y con pleno sentido de responsabilidad social de acuerdo a las necesidades del país.
- 6.3 Proyectar a la comunidad sus acciones y servicios para promover su cambio y desarrollo.
- 6.4 Colaborar de modo eficaz en la afirmación de la democracia, el estado de derecho y la inclusión social.
- 6.5 Realizar y promover la investigación científica, tecnológica y humanística la creación intelectual y artística.
- 6.6 Difundir el conocimiento universal en beneficio de la humanidad.
- 6.7 Afirmar y transmitir las diversas identidades culturales del país.
- 6.8 Promover el desarrollo humano y sostenible en el ámbito local, regional, nacional y mundial.
- 6.9 Servir a la comunidad y al desarrollo integral.
- 6.10 Formar personas libres en una sociedad libre.





Artículo 7. Funciones de la universidad

Son funciones de la universidad:

- 7.1 Formación profesional.
- 7.2 Investigación.
- 7.3 Extensión cultural y proyección social.
- 7.4 Educación continua.
- 7.5 Contribuir al desarrollo humano.
- 7.6 Las demás que le señala la Constitución Política del Perú, la ley, su estatuto y normas conexas.

La impresión o copia adquiere el estado de "DOCUMENTO NO CONTROLADO"

	OTRO DOCUMENTO	CÓDIGO:	PEP-OD-20	
	INFORME DE EVALUACIÓN DE RESULTADOS PEI-POI-CORRESPONDIENTE AL AÑO 2022	FECHA:	Mayo- 2023	
		VERSIÓN:	01	
		PAGINA:	9 de 75	

La UNCA, cuenta con un Plan Estratégico Institucional 2022-2026 Ampliado, aprobado mediante Resolución de Comisión Organizadora N° 0224-2023/CO-UNCA, y establece su Misión de la siguiente manera:

“FORMAR PROFESIONALES DE ALTA CALIDAD, GENERANDO CONOCIMIENTO A TRAVÉS DE LA INVESTIGACIÓN, DESARROLLO E INNOVACIÓN TECNOLÓGICA, CON ENFOQUE ÉTICO Y RESPONSABILIDAD SOCIAL PARA ENFRENTAR LOS RETOS DEL DESARROLLO SOSTENIBLE DEL PAÍS”.

La UNCA, de acuerdo a la Ley Universitaria y el Plan Estratégico Institucional, tiene

SERVICIOS OFRECIDOS	POBLACIÓN OBJETIVO
Formación Académica	Estudiantes
Investigación, Desarrollo e Innovación Tecnológica	Comunidad vinculada a la investigación, desarrollo e innovación tecnológica
Responsabilidad Social Universitaria	Comunidad en general

Si bien la UNCA tiene identificada su población objetivo, aún no cuenta con la licencia institucional que ofrece la Superintendencia Nacional de Educación Superior Universitaria, razón por la cual no se brinda el servicio de formación académica.



Sin embargo, la UNCA busca conseguir la licencia institucional durante el periodo 2023, con ello poder brindar un adecuado servicio de formación académica, por lo cual la universidad debería contar con estudiantes promovidos en el horizonte del periodo del Plan Estratégico Institucional, de igual manera se espera contar con publicaciones de investigaciones en revistas de relevancia para mejorar el estatus de la universidad, y contar con una población satisfecha por las actividades y proyectos de Responsabilidad Social Universitaria.

La UNCA es pliego: 559 y Unidad Ejecutora: 1692 al mismo tiempo, no se cuenta con otras unidades ejecutoras.

II. CONTEXTO

El contexto en el que UNCA implementó el Plan Estratégico Institucional, durante el periodo 2022, se describe a continuación:


La impresión o copia adquiere el estado de “DOCUMENTO NO CONTROLADO”

	OTRO DOCUMENTO	CÓDIGO:	PEP-OD-20	
		FECHA:	Mayo- 2023	
	INFORME DE EVALUACIÓN DE RESULTADOS PEI-POI-CORRESPONDIENTE AL AÑO 2022	VERSIÓN:	01	
		PAGINA:	10 de 75	

Económico:

La UNCA, se encuentra ubicada en la región de la Libertad, región que cuenta con proyectos de extracción de materia prima, que genera la transferencia por canon y regalías mineras, esta materia prima tiene mejores cotizaciones, lo cual genera una situación económica favorable a la UNCA, en ese contexto la UNCA goza de recursos financieros para la implementación de proyectos de inversión (infraestructura de la ciudad universitaria), proyectos de investigación y, proyectos y actividades de responsabilidad social universitaria en favor de la comunidad académica.


Social:



El área de influencia de la UNCA, abarca los departamentos de La Libertad y Cajamarca, donde destacan actividades extractivas tales como la agricultura, manufactura extracción de minerales y construcción y la población económica activa se dedica a estas actividades económicas, en base al estudio demanda social y mercado ocupacional de la UNCA, se identifica una demanda objetiva para las carreras de Ingeniería Civil y Diseño Arquitectónico, Ingeniería Agrícola y Forestal y Gestión Turística, Hotelería y Gastronomía las cuales son ofrecidas por la UNCA.



La UNCA constituye uno de los marcos fundamentales donde puede establecerse como prioridad la investigación científica y tecnológica y la formación de cuadros profesionales de mayor nivel y preparación, sin embargo, no puede brindar sus servicios a la comunidad, por la ausencia de la Licencia Institucional, a causa de ello, la comunidad tiene Malestar por la demora en la obtención del licenciamiento institucional, y desconfianza por no saber cuándo habrá la prestación del servicio educativo y en qué carreras

Político:



La Superintendencia Nacional de Educación Superior Universitaria como órgano regulador autónomo de todo el sistema universitario, que establece las normas y procedimientos mediante la Resolución del Consejo Directivo N° 043-2020-SUNEDU/CD que aprueba el "Reglamento del procedimiento de licenciamiento para universidades nuevas" y la Resolución de Superintendencia N° 055-2021-SUNEDU que aprueba las "Consideraciones para la valoración de los medios de verificación establecidos en la matriz de consideraciones básicas de calidad, componentes, indicadores y medios de verificación, por tipo de universidad" de tal forma que se pueda

La impresión o copia adquiere el estado de "DOCUMENTO NO CONTROLADO"



	OTRO DOCUMENTO	CÓDIGO:	PEP-OD-20	
	INFORME DE EVALUACIÓN DE RESULTADOS PEI-POI- CORRESPONDIENTE AL AÑO 2022	FECHA:	Mayo- 2023	
		VERSION:	01	
		PAGINA:	11 de 75	

asegurar el cumplimiento de las CBC (condiciones básicas de calidad) para la prestación del servicio educativo, En este marco la UNCA se encuentra en proceso de cumplir con las CBC establecidas por SUNEDU.

Institucional:

Mientras dure el proceso de licencia institucional la universidad no puede brindar el servicio académico, lo que limita establecer mejores resultados en los OEI, AEI y AO e Inversiones y repercute en las constantes modificaciones que se realiza en la ejecución de los mismos.



	OTRO DOCUMENTO		CÓDIGO:	PEP-OD-20
	INFORME DE EVALUACIÓN DE RESULTADOS PEI-POI-CORRESPONDIENTE AL AÑO 2022		FECHA:	Mayo- 2023
			VERSIÓN:	01
			PAGINA:	12 de 75
				

III. EVALUACIÓN DE LOGROS ALCANZADOS EN LOS OBJETIVOS ESTRATÉGICOS

3.1. RESULTADO INTEGRAL DEL PLAN

Analizaremos el logro alcanzado por cada Objetivo Estratégico Institucional – OEI y un análisis integral del estado alcanzado en el horizonte del PEI.



ANÁLISIS POR CADA OEI

A continuación, se realiza un análisis por indicadores de los Objetivos Estratégicos Institucionales del PEI, para una mayor objetividad de los resultados obtenidos, por lo que pasamos a detallar a continuación:



Tabla 1: Logro alcanzado del OEI 01. Brindar formación profesional de calidad a los estudiantes universitarios.


Nro de Indicador	Nombre de Indicador	Parámetro	Sentido Esperado	Año de Línea de Base	Valor de Línea de Base	Logro Esperado 2022	Valor Obtenido	Porcentaje de Avance	Porcentaje de Avance Ajustado 1/
IND 01	Porcentaje de estudiantes promovidos invictos al final de cada año.	Porcentaje	Ascendente	2020	0%	0%	0%	ND	ND

1/ Los valores mayores a 100% se ajustan a 100%


Fuente: Universidad Nacional Ciro Alegría

Base de Datos: Informe de la Dirección de Servicios Académicos, valor obtenido por ausencia del Licenciamiento Institucional.

El resultado alcanzado en el OEI.01. “Brindar formación profesional de calidad a los estudiantes universitarios” es medido por el porcentaje de estudiantes promovidos invictos al final de cada año; como se observa el resultado alcanzado es de cero o no determinado (ND).

	OTRO DOCUMENTO		CÓDIGO:	PEP-OD-20
	INFORME DE EVALUACIÓN DE RESULTADOS PEI-POI-CORRESPONDIENTE AL AÑO 2022		FECHA:	Mayo- 2023
			VERSIÓN:	01
			PAGINA:	13 de 75

Para que la UNCA brinde el servicio de formación profesional, primero debe obtener la licencia institucional, en ese sentido la universidad se encuentra en proceso de licenciamiento, por lo que para el periodo 2022, no se programó una meta para el OEI.01, las acciones desarrolladas por parte de la universidad, procuraran que para el 2023 los resultados sean de forma favorable en este objetivo, debido a que, se espera contar con la primera promoción de ingresantes.



El indicador: "Porcentaje de estudiantes promovidos invictos al final de cada año" permite medir de forma adecuada los resultados a ser alcanzados por la UNCA, en un plazo mediado y además cubre el horizonte del periodo del PEI, a largo plazo se recomienda modificar el indicador.

Tabla 2: Logro alcanzado del OEI 02. Promover la investigación, desarrollo e innovación tecnológica en la comunidad académica.

Nro. de Indicador	Nombre de Indicador	Parámetro	Sentido Esperado	Año de Línea de Base	Valor de Línea de Base	Logro Esperado 2022	Valor Obtenido	Porcentaje de Avance	Porcentaje de Avance Ajustado 1/
IND 01	Número de publicaciones registradas	Número	Ascendente	2020	0	10	18	180%	100%

1/ Los valores mayores a 100% se ajustan a 100%


Fuente: Universidad Nacional Ciro Alegria

Base de Datos: Informe del Instituto de Investigación, de acuerdo al reporte de publicaciones.



El resultado alcanzado en el OEI.02. "Promover la investigación, desarrollo e innovación tecnológica en la comunidad académica" de la Universidad Nacional Ciro Alegria, es medido por el indicador: "número de publicaciones registradas", en ese sentido a través de registro de publicaciones del personal docente, se cuenta con 18 publicaciones registradas con afiliación UNCA; siendo favorable el logro alcanzado por el OEI.02, debido a que la meta alcanzada fue superior a la meta programada, ya que durante el año 2022 la revista científica OGOLL-UNCA

La impresión o copia adquiere el estado de "DOCUMENTO NO CONTROLADO"

	OTRO DOCUMENTO		CÓDIGO:	PEP-OD-20
	INFORME DE EVALUACIÓN DE RESULTADOS PEI-POI-CORRESPONDIENTE AL AÑO 2022		FECHA:	Mayo- 2023
			VERSIÓN:	01
			PAGINA:	14 de 75

realizo publicaciones hasta en dos oportunidades. Y con la finalidad de poder indizar a una base de datos, fue necesario cumplir con las publicaciones de manera sostenible.

Tabla 3: Logro alcanzado del OEI 03. Fortalecer la extensión cultural y proyección social en beneficio de la comunidad.

Nro. de Indicador	Nombre de Indicador	Parámetro	Sentido Esperado	Año de Línea de Base	Valor de Línea de Base	Logro Esperado 2022	Valor Obtenido	Porcentaje de Avance	Porcentaje de Avance Ajustado ^{1/}	Porcentaje de Logro Alcanzado del OEI
IND 01	Porcentaje de beneficiarios satisfechos con las actividades de extensión cultural y proyección social ejecutadas.	Porcentaje	Ascendente	2020	0%	65%	0%	0%	0%	5%
IND 02	Porcentaje de beneficiarios satisfechos con los proyectos de extensión cultural y proyección social ejecutadas.	Porcentaje	Ascendente	2020	0%	65%	6%	9%	9%	

^{1/} Los valores mayores a 100% se ajustan a 100%



Fuente: Universidad Nacional Ciro Alegría

Base de Datos: Informe de la Dirección de Responsabilidad Social Universitaria.

El resultado alcanzado en el OEI.03. "Fortalecimiento de la extensión cultural y proyección social en beneficio de la comunidad", es medido a través del indicador: "porcentaje de beneficiarios satisfechos con las actividades y proyectos de extensión cultural y proyección social ejecutados", respecto de las actividades su ejecución fue de 0% y de los proyectos su ejecución fue de 9%, lo que genera que el logro alcanzado por el OEI.03 sea, la de una población beneficiaria insatisfecha.

La impresión o copia adquiere el estado de "DOCUMENTO NO CONTROLADO"



	OTRO DOCUMENTO		CÓDIGO:	PEP-OD-20
	INFORME DE EVALUACIÓN DE RESULTADOS PEI-POI-CORRESPONDIENTE AL AÑO 2022		FECHA:	Mayo-2023
			VERSIÓN:	01
			PAGINA:	15 de 75
				

Las perspectivas de este OEI.03 para la obtención de resultados a lo largo del horizonte del PEI, es la modificación de los indicadores que permita medir en forma adecuada el logro de este OEI.



Tabla 4: Logro alcanzado del OEI 04. Fortalecer la gestión institucional.

Nro. de Indicador	Nombre de Indicador	Parámetro	Sentido Esperado	Año de Línea de Base	Valor de Línea de Base	Logro Esperado 2022	Valor Obtenido	Porcentaje de Avance	Porcentaje de Avance Ajustado 1/
IND 01	Porcentaje de implementación de los 5 pilares de la Política de Modernización de la Gestión Pública.	Porcentaje	Ascendente	2020	0%	60%	80%	133%	100%


1/ Los valores mayores a 100% se ajustan a 100%

Fuente: Universidad Nacional Ciro Alegría

Base de Datos: Oficina de Planeamiento y Presupuesto.

El logro alcanzado por el OEI.04: "Fortalecimiento de la gestión institucional" es medido con el indicador: "porcentaje de implementación de los 5 pilares de la Política de Modernización de la Gestión Pública", en el 2022, la Universidad Nacional Ciro Alegría elaboró sus políticas institucionales, planes estratégico y operativo, identificó sus procesos, trabajó el presupuesto por resultados, adecuó su organización institucional a la normativa vigente, registro información de carga inicial en el SUT, así mismo cuenta con sistemas de información, en ese entender, el logro alcanzado por el OEI.04, fue superior al esperado, el principal factor que contribuyó al logro de este objetivo, fue la participación de los responsables de las unidades de organización y centros de costos, el indicador permite medir de forma adecuada el logro del Objetivo, sin embargo se sugiere la modificación del indicador, debido a la aprobación de la Política de Modernización de la Gestión Pública al 2030, que establece nuevos objetivos, indicadores y lineamientos.



 UNCA	OTRO DOCUMENTO			CÓDIGO:	PEP-OD-20
	INFORME DE EVALUACIÓN DE RESULTADOS PEI-POI-CORRESPONDIENTE AL AÑO 2022			FECHA:	Mayo- 2023
				VERSIÓN:	01
				PAGINA:	16 de 75

Las perspectivas de este OEI.04 para la obtención de mejores resultados a lo largo del horizonte del PEI, corresponde modificar los indicadores para medir en forma adecuada el logro de este OEI y que se encuentre en relación a la normatividad vigente.

Tabla 5: Logro alcanzado del OEI 05. Implementar la Gestión del Riesgo de Desastres.

Nro. de Indicador	Nombre de Indicador	Parámetro	Sentido Esperado	Año de Línea de Base	Valor de Línea de Base	Logro Esperado 2022	Valor Obtenido	Porcentaje de Avance	Porcentaje de Avance Ajustado 1/
IND 01	Porcentaje de implementación del plan anual de seguridad y salud en el trabajo aprobado.	Porcentaje	Ascendente	2020	51%	75%	72%	96%	96%



1/ Los valores mayores a 100% se ajustan a 100%

Fuente: Universidad Nacional Ciro Alegría

Base de Datos: Comité de Seguridad y Salud en el Trabajo.

El logro alcanzado por el OEI.05 "Implementación de la Gestión del Riesgo de Desastres", es medido por el indicador: "porcentaje de implementación del plan anual de seguridad y salud en el trabajo", el logro alcanzado por el OEI.05, es menor al esperado, debido a que no se implementaron algunas actividades programadas en el Plan Anual de Seguridad y Salud en el Trabajo; el principal trabajo que contribuyó al logro del objetivo es la organización y trabajo en equipo del Comité de Seguridad y Salud en Trabajo, asimismo, el factor que impidió cumplir con lo programado fue que, 09 tareas no se llevaron a cabo, debido a su reprogramación para el 2023 y que no fue necesario la implementación de algunas tareas, durante el año 2022.




	OTRO DOCUMENTO	CÓDIGO:	PEP-OD-20	
		FECHA:	Mayo- 2023	
	INFORME DE EVALUACIÓN DE RESULTADOS PEI-POI-CORRESPONDIENTE AL AÑO 2022	VERSIÓN:	01	
		PAGINA:	17 de 75	

B. ANÁLISIS INTEGRAL DE LOS OEI

Código OEI	OEI	Porcentaje del Logro Alcanzado
OEI.01	BRINDAR FORMACIÓN PROFESIONAL DE CALIDAD A LOS ESTUDIANTES UNIVERSITARIOS. (Prioridad:1)	ND
OEI.02	PROMOVER LA INVESTIGACIÓN; DESARROLLO E INNOVACIÓN TECNOLÓGICA EN LA COMUNIDAD ACADÉMICA. (Prioridad:2)	100%
OEI.03	FORTALECER LA EXTENSIÓN CULTURAL Y PROYECCIÓN SOCIAL EN BENEFICIO DE LA COMUNIDAD (Prioridad:3)	5%
OEI.04	FORTALECER LA GESTIÓN INSTITUCIONAL. (Prioridad:4)	100%
OEI.05	IMPLEMENTAR LA GESTIÓN DEL RIESGO DE DESASTRES. (Prioridad:5)	96%

La UNCA, cuenta con 5 OEI, los cuales tienen diferentes indicadores de medición, el resultado que se busca en el OEI.01, es contar con estudiantes promovidos, sin embargo al no contar con la licencia institucional, este resultado podrá ser evaluado durante el año 2023, año en el que está programado contar con estudiantes; en lo que corresponde a la investigación, desarrollo e innovación tecnológica el resultado obtenido del OEI.02 es superior al obtenido; el avance en lo que respecta a la satisfacción de los beneficiarios por la ejecución de actividades y proyectos de responsabilidad social universitaria correspondiente al OEI.03, el resultado obtenido fue menor al esperado debido a que no se concluyeron con la ejecución de 02 de 04 proyectos programados, por otra parte los resultados obtenidos respecto de la implementación de los 5 pilares de la Política de Modernización de la Gestión Pública, correspondiente al OEI.04, es favorable y se cumplió con su implementación conforme estaba programado, sin embargo al es necesario modificar el indicador, debido a que en el mes de agosto del 2022, se aprueba la Política Nacional de Modernización de la Gestión Pública al 2030, y por último el resultado esperado en el OEI.05 relacionado a la implementación del Plan Anual de Seguridad y Salud en el Trabajo, el resultado esperado fue menor al esperado, debido a la no ejecución de algunas actividades, que no correspondían ser ejecutadas durante el 2022 debido a la situación actual de la Entidad, en el cual no ameritaba dicha implementación.

El resultado que busca la UNCA, es formar profesionales de alta calidad y generar conocimiento a través de la investigación, desarrollo e innovación tecnológica, y requiere de la licencia institucional para lograr este resultado.

	OTRO DOCUMENTO		CÓDIGO:	PEP-OD-20
	INFORME DE EVALUACIÓN DE RESULTADOS PEI-POI-CORRESPONDIENTE AL AÑO 2022		FECHA:	Mayo- 2023
			VERSIÓN:	01
			PAGINA:	18 de 75



3.2. ANALISIS DE LOS OEI EN FUNCIÓN DEL DESEMPEÑO, COHERENCIA Y PERTINENCIA DE LAS AEI.


En esta sección se analiza el desempeño y pertinencia del conjunto de AEI para el logro del cada OEI, asimismo se evaluará su relevancia en el logro del OEI para el resto del horizonte del PEI.



Tabla 6. Porcentaje de implementación de las AIE del OEI 01. Brindar formación profesional de calidad a los estudiantes.

AEI	Acción Estratégica Institucional	Nro. Ind.	Nombre indicador	Sentido esperado	Año de Línea de Base	Valor de Línea de Base	Logro esperado	Valor Obtenido	Porcentaje de Avance	Porcentaje de Avance Ajustado 1/	Porcentaje Implementación 2/
AEI.01.01	Programa de fortalecimiento de capacidades continuo y efectivo para docentes universitarios.	IND 1	Porcentaje de docentes capacitados para el ejercicio de la docencia	Ascendente	2020	57%	80%	66%	83%	83%	83%
AEI.01.02	Diseños curriculares basados en un enfoque por competencias; actualizados para la formación profesional de los estudiantes.	IND 1	Número de diseños curriculares basado en un enfoque por competencias actualizados	Ascendente	2020	3	3	3	100%	100%	100%
AEI.01.03	Procesos de admisión y servicios	IND 1	Porcentaje de vacantes cubiertas	Ascendente	2020	0%	0%	0%	ND	ND	ND



 UNCA	OTRO DOCUMENTO			CÓDIGO:	PEP-OD-20
	INFORME DE EVALUACIÓN DE RESULTADOS PEI-POI-CORRESPONDIENTE AL AÑO 2022			FECHA:	Mayo- 2023
				VERSIÓN:	01
				PAGINA:	19 de 75



AEI	Acción Estratégica Institucional	Nro. Ind.	Nombre indicador	Sentido esperado	Año de Línea de Base	Valor de Línea de Base	Logro esperado	Valor Obtenido	Porcentaje de Avance	Porcentaje de Avance Ajustado ^{1/}	Porcentaje Implementación ^{2/}
	académicos implementados para los estudiantes universitarios.	IND 2	Porcentaje de estudiantes satisfechos con los servicios académicos brindados	Ascendente	2020	0%	ND	0%	ND	ND	
AEI.01.04	Servicios de apoyo integral de manera oportuna para los estudiantes universitarios.	IND 1	Porcentaje de estudiantes atendidos oportunamente con los servicios de apoyo integral.	Ascendente	2020	0%	0%	0%	ND	ND	ND
AEI.01.05	Infraestructura y equipamiento adecuados para la comunidad universitaria.	IND 1	Porcentaje de implementación de los proyectos en el campus universitario de Tantapusha.	Ascendente	2020	0%	0%	0%	ND	ND	ND


1/ Los valores mayores a 100% se ajustan a 100%

2/ Promediar o ponderar el porcentaje de avance de los indicadores (tomando como referencia la ruta estratégica u otros criterios) en caso el OEI tenga más de un indicador.

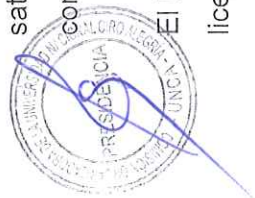
La AEI.01.01 no logro el resultado esperado, debido a una menor participación de los docentes en las capacitaciones, sin embargo, la implementación de la AEI.01.01 es fundamental para fortalecer las capacidades para los docentes universitarios, quienes contribuyen al logro del OEI.01; a partir de la obtención de la licencia institucional se podrá evaluar la coherencia de las AEI frente al OEI.



La impresión o copia adquiere el estado de "DOCUMENTO NO CONTROLADO"

	OTRO DOCUMENTO		CÓDIGO:	PEP-OD-20
	INFORME DE EVALUACIÓN DE RESULTADOS PEI-POI-CORRESPONDIENTE AL AÑO 2022		FECHA:	Mayo- 2023
			VERSIÓN:	01
			PAGINA:	20 de 75

Para alcanzar el logro de la AEI.01.03 y AEI.01.04 se requiere contar con la licencia institucional, ya que los servicios se miden a través de la satisfacción de los estudiantes, del mismo modo la AEI.01.05 requiere cumplir elaborar los estudios de pre inversión y expedientes técnico para comenzar con la ejecución de obra.




El logro alcanzado en las AEI del OEI.01 es el reflejo del logro alcanzado en el OEI.01, y su cumplimiento es dependiente a la obtención de la licencia institucional, y el nivel de implementación es consistente entre las AEI y el OEI.01.

Tabla 7. Porcentaje de implementación de las AIE del OEI 02. Promover la investigación, desarrollo e innovación, tecnológica en la comunidad académica.

AEI	Acción Estratégica Institucional	Nro. Ind.	Nombre indicador	Sentido esperado	Año de Línea de Base	Valor de Línea de Base	Logro esperado	Valor Obtenido	Porcentaje de Avance	Porcentaje de Avance Ajustado ^{1/}	Porcentaje Implementación ^{2/}
AEI.02.01	Programa de fortalecimiento de capacidades en investigación; desarrollo e innovación tecnológica de manera continua y especializada para la comunidad académica.	IND 1	Porcentaje de docentes capacitados en investigación	Ascendente	2020	20%	40%	100%	250%	100%	100%
AEI.02.02	Proyectos de investigación científica y tecnológica ejecutados y	IND 1	Porcentaje de proyectos de investigación científica y	Ascendente	2020	ND	95%	0%	0%	0%	0%



La impresión o copia adquiere el estado de "DOCUMENTO NO CONTROLADO"

	OTRO DOCUMENTO			CÓDIGO:	PEP-OD-20
	INFORME DE EVALUACIÓN DE RESULTADOS PEI-POI-CORRESPONDIENTE AL AÑO 2022			FECHA:	Mayo- 2023
				VERSIÓN:	01
				PAGINA:	21 de 75




AEI	Acción Estratégica Institucional	Nro. Ind.	Nombre indicador	Sentido esperado	Año de Línea de Base	Valor de Línea de Base	Logro esperado	Valor Obtenido	Porcentaje de Avance	Porcentaje de Avance Ajustado 1/	Porcentaje Implementación 2/
AEI.02.03	liquidados para la comunidad. Grupos de investigación constituidos para la comunidad académica.	IND 1	tecnológica concluidos. Número de grupos de investigación constituidos.	Ascendente	2020	0	1	2	200%	100%	100%
AEI.02.04	Programa de desarrollo de la producción científica e intelectual implementado para investigadores.	IND 1	Número de investigadores que desarrollan producción científica e intelectual	Ascendente	2020	0	1	8	800%	100%	100%

Los valores mayores a 100% se ajustan a 100%

Promediar o ponderar el porcentaje de avance de los indicadores (tomando como referencia la ruta estratégica u otros criterios) en caso el OEI tenga más de un indicador.

El desempeño de las AEI, fueron en forma positiva que contribuyeron al logro del OEI.02, sin embargo, la AEI.02.02 no logro el resultado esperado, debido a que los concursos con fondos concursables de los proyectos de investigación no cubrieron las metas programadas, por contar con escasos proyectos aprobados de investigación en la universidad, y no se lograron concluir con los proyectos existentes, la contribución de la AEI.02.02 fue nula al logro alcanzado por el OEI.02.



	OTRO DOCUMENTO		CÓDIGO:	PEP-OD-20
	INFORME DE EVALUACIÓN DE RESULTADOS PEI-POI-CORRESPONDIENTE AL AÑO 2022		FECHA:	Mayo- 2023
			VERSIÓN:	01
			PAGINA:	22 de 75

El logro alcanzado del OEI.02 es consistente al logro alcanzado por las AEI, sin embargo, es pertinente replantear los indicadores y AEI del OEI.02, de tal manera que abarque todas las acciones desarrolladas en el Vicerrectorado de Investigación y sus Direcciones, esto debido a la escasa presencia de proyectos, la implementación de las Dirección es que generan mayores actividades por desarrollar.

Tabla 8. Porcentaje de implementación de las AIE del OEI 03. Fortalecer la extensión cultural y proyección social en beneficio de la comunidad.

AEI	Acción Estratégica Institucional	Nro. Ind.	Nombre indicador	Sentido esperado	Año de Línea de Base	Valor de Línea de Base	Logro esperado	Valor Obtenido	Porcentaje de Avance	Porcentaje de Avance Ajustado 1/	Porcentaje Implementación 2/
AEI.03.01	Programa de extensión cultural y proyección social vinculado a la comunidad.	IND 1	Porcentaje de actividades de extensión cultural y proyección social ejecutadas.	Ascendente	2020	0%	80%	0%	0%	0%	47%
		IND 2	Porcentaje de proyectos de extensión cultural y proyección social ejecutadas.	Ascendente	2020	0%	80%	75%	94%	94%	


1/ Los valores mayores a 100% se ajustan a 100%

2/ Promediar o ponderar el porcentaje de avance de los indicadores (tomando como referencia la ruta estratégica u otros criterios) en caso el OEI tenga más de un indicador.

La AEI.03.01 no logro el resultado esperado, debido a que no se logró ejecutar ninguna actividad de responsabilidad social universitaria, y solo 02 de los proyectos programados fueron concluidos durante el 2022 y los otros 02 proyectos culminaran su ejecución en el año 2023, los

La impresión o copia adquiere el estado de "DOCUMENTO NO CONTROLADO"




	OTRO DOCUMENTO		CÓDIGO:	PEP-OD-20
	INFORME DE EVALUACIÓN DE RESULTADOS PEI-POI-CORRESPONDIENTE AL AÑO 2022		FECHA:	Mayo- 2023
VERSIÓN:			01	
PAGINA:			23 de 75	

concursos programados con fondos concursables de los proyectos de responsabilidad social universitaria no logran cubrir las metas programadas, en ese sentido es recomendable que se pueda evaluar la modificación de los indicadores para medir de manera adecuada el desempeño de la AEI y contribuir al logro del OEI.

Tabla 9. Porcentaje de implementación de las AIE del OEI 04. Fortalecer la Gestión Institucional.

AEI	Acción Estratégica Institucional	Nro. Ind.	Nombre indicador	Sentido esperado	Año de Línea de Base	Valor de Línea de Base	Logro esperado	Valor Obtenido	Porcentaje de Avance	Porcentaje de Avance Ajustado ^{1/}	Porcentaje Implementación ^{2/}
AEI.04.01	Sistemas de gestión automatizados con enfoque de procesos para la universidad.	IND 1	Número de sistemas de gestión automatizados.	Ascendente	2020	1	1	1	100%	100%	100%
AEI.04.02	Programa de fortalecimiento de capacidades operativas desarrollado para el personal no docente.	IND 1	Porcentaje de personal no docente capacitado.	Ascendente	2020	70%	70%	100%	143%	100%	100%
AEI.04.03	Licenciamiento institucional permanente para la universidad.	IND 1	Porcentaje del cumplimiento de las CBC.	Ascendente	2020	90%	90%	100%	111%	100%	100%
AEI.04.04	Alianzas estratégicas implementados para la universidad.	IND 2	Número de convenios implementados.	Ascendente	2020	10	10	12	120%	100%	100%



 UNCA	OTRO DOCUMENTO			CÓDIGO:	PEP-OD-20
	INFORME DE EVALUACIÓN DE RESULTADOS PEI-POI-CORRESPONDIENTE AL AÑO 2022			FECHA:	Mayo- 2023
			VERSIÓN:	01	
			PAGINA:	24 de 75	



AEI	Acción Estratégica Institucional	Nro. Ind.	Nombre indicador	Sentido esperado	Año de Línea de Base	Valor de Línea de Base	Logro esperado	Valor Obtenido	Porcentaje de Avance	Porcentaje de Avance Ajustado 1/	Porcentaje Implementación 2/
AEI.04.05	Gestión ambiental implementada realizada a favor de la comunidad universitaria.	IND 1	Porcentaje de actividades de protección ambiental implementadas.	Ascendente	2020	60%	80%	100%	125%	100%	100%

1/ Los valores mayores a 100% se ajustan a 100%


2/ Promediar o ponderar el porcentaje de avance de los indicadores (tomando como referencia la ruta estratégica u otros criterios) en caso el OEI tenga más de un indicador.


Las AEI del OEI.04 cumplieron con las metas programadas en ese sentido de acuerdo a las cifras obtenidas se diría que miden adecuadamente el desempeño de las AEI.

Tabla 10. Porcentaje de implementación de las AIE del OEI 05. Implementar la gestión del riesgo de desastres.

AEI	Acción Estratégica Institucional	Nro. Ind.	Nombre indicador	Sentido esperado	Año de Línea de Base	Valor de Línea de Base	Logro esperado	Valor Obtenido	Porcentaje de Avance	Porcentaje de Avance Ajustado 1/	Porcentaje Implementación 2/
AEI.05.01	Programas de prevención sobre riesgos y desastres dirigidos al personal docente y no docente.	IND 1	Porcentaje de capacitaciones realizadas en prevención de riesgo y desastres.	Ascendente	2020	100%	100%	26%	26%	26%	26%



	OTRO DOCUMENTO		CÓDIGO:	PEP-OD-20
	INFORME DE EVALUACIÓN DE RESULTADOS PEI-POI-CORRESPONDIENTE AL AÑO 2022		FECHA:	Mayo- 2023
			VERSIÓN:	01
			PAGINA:	25 de 75



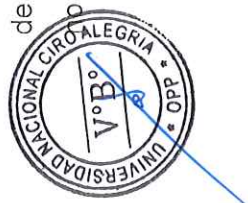
AEI	Acción Estratégica Institucional	Nro. Ind.	Nombre indicador	Sentido esperado	Año de Línea de Base	Valor de Línea de Base	Logro esperado	Valor Obtenido	Porcentaje de Avance	Porcentaje de Avance Ajustado 1/	Porcentaje Implementación 2/
AEI.05.02	Programas de mitigación oportuna para prevenir riesgos de desastres dirigidos al personal docente y no docente.	IND 1	Porcentaje de capacitaciones realizadas en mitigación del riesgo de desastres.	Ascendente	2020	100%	100%	27%	27%	27%	27%





1/ Los valores mayores a 100% se ajustan a 100%

2/ Promediar o ponderar el porcentaje de avance de los indicadores (tomando como referencia la ruta estratégica u otros criterios) en caso el OEI tenga más de un indicador.

Las AEI del OEI.05 tuvieron un resultado por debajo de lo esperado debido a una menor participación del personal, sin embargo, la realización de las capacitaciones contribuyó al logro del OEI de manera favorable, por lo se podría recomendar ajustes en la meta programada, para que no exista brechas muy amplias.



La impresión o copia adquiere el estado de "DOCUMENTO NO CONTROLADO"


	OTRO DOCUMENTO	CÓDIGO:	PEP-OD-20	
		FECHA:	Mayo- 2023	
	INFORME DE EVALUACIÓN DE RESULTADOS PEI-POI-CORRESPONDIENTE AL AÑO 2022	VERSIÓN:	01	
		PAGINA:	26 de 75	

3.3. PERSPECTIVAS DE LOGRO DE LOS OEI PARA EL RESTO DEL HORIZONTE DEL PEI.

El PEI 2022-2026 ampliado, tiene un año de implementación, sin embargo, nos brinda un panorama amplio respecto de las expectativas que la universidad tiene para cumplir con sus OEI en los próximos años.

Para el cumplimiento del OEI.01 y sus AEI a partir del 2023, la Universidad depende de la obtención de la licencia institucional, esto genera una ligera incertidumbre respecto al cumplimiento de metas en el 2023; el OEI.02 y sus AEI, la implementación de proyectos de investigación, tienen gran relevancia, sin embargo se cuenta con escasos de proyectos, lo que podría generar una evaluación, respecto del OEI.03 y su AEI no cuenta con la ejecución de actividades, esto puede poner en riesgo el cumplimiento del OEI para el 2023, en el caso del OEI.04 y sus AEI se vienen cumplimiento sin mayor dificultad y debe mantenerse el cumplimiento de sus metas, sin embargo es recomendable la modificación del indicador, debido a la existencia de una nueva Política de Modernización del Estado, el OEI.04 y sus AEI no tendría mayor riesgo de cumplimiento.



	OTRO DOCUMENTO		CÓDIGO:	PEP-OD-20
	INFORME DE EVALUACIÓN DE RESULTADOS PEI-POI-CORRESPONDIENTE AL AÑO 2022		FECHA:	Mayo- 2023
			VERSIÓN:	01
			PAGINA:	27 de 75



IV. EVALUACIÓN DE IMPLEMENTACIÓN DE LAS ACCIONES ESTRATÉGICAS.

4.1. NIVEL DE IMPLEMENTACIÓN DE LAS AEI EN FUNCIÓN DE LA EJECUCIÓN DE LAS AO E INVERSIONES


Tabla 11. Comparativo de ejecución porcentual de las AO y porcentaje de implementación por AEI.

Código	Denominación	Numero de AO	Numero de AO con Ejecución igual o mayor al 100%	Promedio de ejecución de las AO	Porcentaje Implementación	Comentario /Observación
OEI.01	Brindar formación profesional de calidad a los estudiantes universitarios.					
AEI.01.01	Programa de fortalecimiento de capacidades continuo y efectivo para docentes universitarios.	4	4	100%		
AEI.01.02	Diseños curriculares basados en un enfoque por competencias; actualizados para la formación profesional de los estudiantes.	4	4	100%		
AEI.01.03	Procesos de admisión y servicios académicos implementados para los estudiantes universitarios.	40	29	82%		
AEI.01.04	Servicios de apoyo integral de manera oportuna para los estudiantes universitarios.	24	23	96%		
AEI.01.05	Infraestructura y equipamiento adecuados para la comunidad universitaria.	5	4	80%		

- 1/ Se calcula en base a la ejecución de las AO de la AEI
- 2/ Se calcula de acuerdo al porcentaje de avance del indicador de la AEI

El desempeño de las AO e Inversiones del POI, son favorables y contribuyen al cumplimiento de las AEI y por supuesto al OEI, el resultado obtenido del conjunto de ejecución de las AO e inversiones es favorable, salvo la implementación de la infraestructura para brindar el servicio educativo, debido a factores externos que no permitieron lograr la meta en el 2022, sin embargo se tiene previsto superar dichas dificultades



 UNCA	OTRO DOCUMENTO		CÓDIGO:	PEP-OD-20
	INFORME DE EVALUACIÓN DE RESULTADOS PEI-POI-CORRESPONDIENTE AL AÑO 2022		FECHA:	Mayo- 2023
			VERSIÓN:	01
			PAGINA:	28 de 75

OEI.



Tabla 12. Comparativo de ejecución porcentual de las AO y porcentaje de implementación por AEI.

Código	Denominación	Numero de AO	Numero de AO con Ejecución igual o mayor al 100%	Promedio de ejecución de las AO	Porcentaje Implementación	Comentario /Observación
OEI.02	Promover la investigación; desarrollo e innovación tecnológica en la comunidad académica.					
AEI.02.01	Programa de fortalecimiento de capacidades en investigación; desarrollo e innovación tecnológica de manera continua y especializada para la comunidad académica.	5	5	100%		
AEI.02.02	Proyectos de investigación científica y tecnológica ejecutados y liquidados para la comunidad.	3	2	67%		
AEI.02.03	Grupos de investigación constituidos para la comunidad académica	7	5	71%		

1/ Se calcula en base a la ejecución de las AO de la AEI

2/ Se calcula de acuerdo al porcentaje de avance del indicador de la AEI

El desempeño de las AO e inversiones lo lograron en su conjunto el resultado esperado y como se puede apreciar debido principalmente a bajo desempeño en aquellas actividades vinculadas al AEI.02.02 y AEI.02.03 del mismo modo se aquellas actividades vinculadas al AEI 02.03 el porcentaje de cumplimiento es regular respecto del esperado, del mismo modo se puede exponer que la AEI.02.04 no cuenta con AO programada, razón por la cual es recomendable evaluar la vinculación de las AEI y OEI y deben ser replanteadas para que refleje el trabajo que se viene realizando en la Vicepresidencia de Investigación .

La impresión o copia adquiere el estado de "DOCUMENTO NO CONTROLADO"




	OTRO DOCUMENTO		CÓDIGO:	PEP-OD-20
	INFORME DE EVALUACIÓN DE RESULTADOS PEI-POI-CORRESPONDIENTE AL AÑO 2022		FECHA:	Mayo- 2023
			VERSIÓN:	01
			PAGINA:	29 de 75



Tabla 13. Comparativo de ejecución porcentual de las AO y porcentaje de implementación por AEI.

Código	Denominación	Numero de AO	Numero de AO con Ejecución igual o mayor al 100%	Promedio de ejecución de las AO	Porcentaje Implementación	Comentario /Observación
OEI.03	Fortalecer la extensión cultural y proyección social en beneficio de la comunidad					
AEI.03.01	Programa de extensión cultural y proyección social vinculado a la comunidad.	4	3	75%		

1/ Se calcula en base a la ejecución de las AO de la AEI

2/ Se calcula de acuerdo al porcentaje de avance del indicador de la AEI

El desempeño de las AO, de la AEI.03.01 logro un 75% debido a que no se logró ejecutar una AO, ello a pesar que el Centro de Costos durante aproximadamente 4 meses no contaba con personal, la contribución de las AO es favorable y nos permite medir uno de los dos indicadores de la AEI, razón por la cual se recomienda que para el 2023 deban considerar AO que permita medir ambos indicadores.

Las AO, no permitieron medir de manera clara el logro de la AEI, debido que se priorizo proyectos de responsabilidad social universitaria y no actividades de responsabilidad social universitaria, en función de los indicadores, lo cual no nos permite medir adecuadamente el logro de la AEI, en ese sentido se debe analizar la permanencia de estas AO, en el horizonte del Plan Estratégico Institucional para poder cumplir con el OEI de manera adecuada.





	OTRO DOCUMENTO		CÓDIGO:	PEP-OD-20
	INFORME DE EVALUACIÓN DE RESULTADOS PEI-POI-CORRESPONDIENTE AL AÑO 2022		FECHA:	Mayo- 2023
			VERSIÓN:	01
			PAGINA:	30 de 75
				

Tabla 14. Comparativo de ejecución porcentual de las AO y porcentaje de implementación por AEI.

Código	Denominación	Numero de AO	Numero de AO con Ejecución igual o mayor al 100%	Promedio de ejecución de las AO	Porcentaje Implementación	Comentario /Observación
OEI.04	fortalecer la gestión institucional.					
AEI.04.01	sistemas de gestión automatizados con enfoque de procesos para la universidad.	98	76	91%		
AEI.04.02	programa de fortalecimiento de capacidades operativas desarrollado para el personal no docente.	5	3	75%		
AEI.04.03	licenciamiento institucional permanente para la universidad.	41	39	100%		
AEI.04.04	alianzas estratégicas implementadas para la universidad.	2	2	100%		
AEI.04.05	gestión ambiental implementada realizada a favor de la comunidad universitaria	3	2	83%		

1/ Se calcula en base a la ejecución de las AO de la AEI

2/ Se calcula de acuerdo al porcentaje de avance del indicador de la AEI

El desempeño de las AO e inversiones de las AEI del OEI.04, de manera conjunta tuvieron un desempeño importante de 91.5%, sin embargo, la AEI.04.02 cuenta con 02 AO que no fueron ejecutadas por la Unidad de Recursos Humanos, eso genera que el porcentaje sea por debajo de lo esperado, por otro lado, la AEI.04.01 no logró ejecutar 22 AO, esto refleja de que se cuenta con varios Centros de Costos que no lograron ejecutar sus AO.

La coherencia que existe entre las AO e inversiones y las AEI es reflejada en el nivel de cumplimiento de las AO e Inversiones, la consistencia en las AEI 04.01 y AEI 04.02 debe ser reforzada para que el nivel de cumplimiento mejore, toda vez que son las AEI con menor nivel de ejecución debido al incumplimiento de las AO e inversiones, siendo necesario su reformulación y replanteo de metas.




	OTRO DOCUMENTO		CÓDIGO:	PEP-OD-20
	INFORME DE EVALUACIÓN DE RESULTADOS PEI-POI-CORRESPONDIENTE AL AÑO 2022		FECHA:	Mayo- 2023
			VERSIÓN:	01
			PAGINA:	31 de 75

Tabla 15. Comparativo de ejecución porcentual de las AO y porcentaje de implementación por AEI.


Código	Denominación	Numero de AO	Numero de AO con Ejecución igual o mayor al 100%	Promedio de ejecución de las AO	Porcentaje Implementación	Comentario /Observación
OEI.05	Implementar la gestión del riesgo de desastres.					
AEI.05.01	Programas de prevención sobre riesgos y desastres dirigidos al personal docente y no docente.	1	0	88%		
AEI.05.02	Programas de mitigación oportuna para prevenir riesgos de desastres dirigidos al personal docente y no docente.	8	7	98%		


1/ Se calcula en base a la ejecución de las AO de la AEI

2/ Se calcula de acuerdo al porcentaje de avance del indicador de la AEI

El desempeño de las AO de las AEI del OEI.05, de manera conjunta tuvieron un desempeño importante de 93%, sin embargo, la AEI.05.01 cuenta con 01 AO que no fue ejecutada por el Comité de Seguridad y Salud. Sin embargo, en un análisis de coherencia y consistencia estas AO se encuentran directamente relacionadas al logro de las AEI y del OEI.

La coherencia que existe entre las AO e inversiones y las AEI es reflejada en el nivel de cumplimiento de las AO e Inversiones, la consistencia en las AEI 04.01 y AEI 04.02 debe ser reforzada para que el nivel de cumplimiento mejore, toda vez que son las AEI con menor nivel de ejecución debido al incumplimiento de las AO e inversiones, siendo necesario su reformulación y replanteo de metas.



	OTRO DOCUMENTO		CÓDIGO:	PEP-OD-20
	INFORME DE EVALUACIÓN DE RESULTADOS PEI-POI-CORRESPONDIENTE AL AÑO 2022		FECHA:	Mayo- 2023
			VERSIÓN:	01
			PAGINA:	32 de 75



Nivel de ejecución financiera de las AEI en función de la ejecución de las AO e inversiones


Tabla 16. Ejecución financiera por AEI.

Código	Denominación	Programación Financiera	Ejecución Financiera	% Ejecución Financiera
OEI.01	Brindar formación profesional de calidad a los estudiantes universitarios.			
AEI.01.01	Programa de fortalecimiento de capacidades continuo y efectivo para docentes universitarios.	1384696.00	721432.12	52%
AEI.01.02	Diseños curriculares basados en un enfoque por competencias; actualizados para la formación profesional de los estudiantes.	32600.00	32600.00	100%
AEI.01.04	Servicios de apoyo integral de manera oportuna para los estudiantes universitarios.	439533.00	418217.60	95%
AEI.01.05	Infraestructura y equipamiento adecuados para la comunidad universitaria.	1305605.00	1551369.51	119%
AEI.01.03	Procesos de admisión y servicios académicos implementados para los estudiantes universitarios.	309728.00	261441.91	84%
TOTAL		3,472,162.00	2,985,061.14	86%

1/ Se calcula en base a la ejecución de las AO de la AEI

2/ Se calcula de acuerdo al porcentaje de avance del indicador de la AEI

desempeño financiero de las AEI del OEI.01, de manera conjunta tuvieron un desempeño importante de 86%, la AEI que resalta con una ejecución baja, es la AEI.01.01 esto debido a que la Universidad no logra cubrir 02 plazas docentes, que durante el 2022 se encontraban disponibles, y al tratarse de una plaza de asociado y de una principal es monto que incide en una baja ejecución en el promedio de la AEI.





	OTRO DOCUMENTO		CÓDIGO:	PEP-OD-20
	INFORME DE EVALUACIÓN DE RESULTADOS PEI-POI-CORRESPONDIENTE AL AÑO 2022		FECHA:	Mayo- 2023
			VERSIÓN:	01
			PAGINA:	33 de 75
				

Tabla 17. Ejecución financiera por AEI.

Código	Denominación	Programación Financiera	Ejecución Financiera	% Ejecución
OEI.02	Promover el desarrollo urbano territorial ordenado y sostenible en la provincia			
AEI.02.01	Programa de fortalecimiento de capacidades en investigaciones; desarrollo e innovación tecnológica de manera continua y especializada para la comunidad académica.	20500	33199.44	162%
AEI.02.02	Proyectos de investigación científica y tecnológica ejecutados y liquidados para la comunidad.	80306	28806	36%
AEI.02.03	Grupos de investigación constituidos para la comunidad académica	133794	108464	81%
TOTAL		234,600.00	170,469.44	73%

1/ Se calcula en base a la ejecución de las AO de la AEI

2/ Se calcula de acuerdo al porcentaje de avance del indicador de la AEI



El desempeño financiero de las AO de las AEI del OEI.2, lograron alcanzar el 73%, la AEI que resalta con una ejecución baja, es la AEI.02.02, por la baja ejecución de los proyectos de investigación, lo cual perjudica su ejecución en gran manera, de la misma manera otra AEI con baja ejecución es la AEI 02.03 que alcanza un 80%.

Tabla 18. Ejecución financiera por AEI.

Código	Denominación	Programación Financiera	Ejecución Financiera	% Ejecución
OEI.03	Fortalecer la extensión cultural y proyección social en beneficio de la comunidad			
AEI.03.01	Programa de extensión cultural y proyección social vinculado a la comunidad.	149352	108419.11	73%
TOTAL		149,352.00	108,419.11	73%

1/ Se calcula en base a la ejecución de las AO de la AEI

2/ Se calcula de acuerdo al porcentaje de avance del indicador de la AEI

	OTRO DOCUMENTO		CÓDIGO:	PEP-OD-20
	INFORME DE EVALUACIÓN DE RESULTADOS PEI-POI-CORRESPONDIENTE AL AÑO 2022		FECHA:	Mayo- 2023
			VERSIÓN:	01
			PAGINA:	34 de 75
				

El desempeño financiero de las AEI del OEI.2, lograron alcanzar el 73%, la AEI que resalta con una ejecución baja, es la AEI.02.02, por la baja ejecución de los proyectos de investigación, lo cual perjudica su ejecución en gran manera, de la misma manera otra AEI con baja ejecución es la AEI 02.03 que alcanza un 80%.



Tabla 19. Ejecución financiera por AEI.

Código	Denominación	Programación Financiera	Ejecución Financiera	% Ejecución Financiera
OEI.04	Fortalecer la gestión institucional.			
AEI.04.01	Sistemas de gestión automatizados con enfoque de procesos para la universidad.	7205105	3830004.49	53%
AEI.04.02	Programa de fortalecimiento de capacidades operativas desarrollado para el personal no docente.	127159	168367.37	132%
AEI.04.03	Licenciamiento institucional permanente para la universidad.	2029831	2001653.72	99%
AEI.04.04	Alianzas estratégicas implementados para la universidad.	79273	78366.48	99%
TOTAL		9,441,368.00	6,078,392.06	64%

1/ Se calcula en base a la ejecución de las AO de la AEI

2/ Se calcula de acuerdo al porcentaje de avance del indicador de la AEI



El desempeño financiero de las AEI del OEI.4, lograron alcanzar el 64%, la AEI que resalta con una ejecución baja, es la AEI.04.01, por la baja ejecución debido a que muchos centros de costos no lograron ejecutar lo asignado, pero sobre esta AEI, cuenta con saldos de libre disponibilidad para atender necesidades algunas unidades ejecución y sobre todo atender necesidades de inversión.

La impresión o copia adquiere el estado de "DOCUMENTO NO CONTROLADO"


	OTRO DOCUMENTO		CÓDIGO:	PEP-OD-20
	INFORME DE EVALUACIÓN DE RESULTADOS PEI-POI-CORRESPONDIENTE AL AÑO 2022		FECHA:	Mayo- 2023
			VERSIÓN:	01
			PAGINA:	35 de 75



Tabla 20. Ejecución financiera por AEI.



Código	Denominación	Programación Financiera	Ejecución Financiera	% Ejecución Financiera
OEI.05	Implementar la gestión del riesgo de desastres.			
AEI.05.01	Programas de prevención sobre riesgos y desastres dirigidos al personal docente y no docente.	13235	13234	100%
AEI.05.02	Programas de mitigación oportuna para prevenir riesgos de desastres dirigidos al personal docente y no docente.	30220	24729.8	82%
TOTAL		43,455.00	37,963.80	87%

1/ Se calcula en base a la ejecución de las AO de la AEI

2/ Se calcula de acuerdo al porcentaje de avance del indicador de la AEI

El desempeño financiero de las AEI del OEI.5, lograron alcanzar el 87%, la AEI que resalta con una ejecución baja, es la AEI.05.02, por la baja ejecución debido a que no lograron atender todos los requerimientos programados.



 UNCA	OTRO DOCUMENTO		CÓDIGO:	PEP-OD-20
	INFORME DE EVALUACIÓN DE RESULTADOS PEI-POI-CORRESPONDIENTE AL AÑO 2022		FECHA:	Mayo- 2023
			VERSIÓN:	01
			PAGINA:	36 de 75
				

Análisis de AEI según ruta estratégica

AEI. Programa de Fortalecimiento de capacidades continuo y efectivo para docentes universitarios

Tabla 21: Análisis de AEI en función de sus actividades operativas

AEI	Actividad Operativa	Prioridad	Unidad de Medida	Programación Física	Ejecución Física	% Ejecución Físico	% Ejecución Físico Ajustado	Programación Financiera	Ejecución Financiera	% Ejecución Financiero
AEI.01.01	Supervisión de actividades académicas	Alto	Informe	2	2	100%	100%	1349196	690269	51%
	Elaboración de propuesta de plan de trabajo	Alto	Documento	1	1	100%	100%	0	0	0%
	Implementación del plan de capacitación docente	Alto	Plan	1	2	200%	100%	20500	19500.02	95%
	Desarrollo del concurso de nombramiento docente	Alto	Concurso	1	2	200%	100%	15000	11663.1	78%




Las AO de la AEI.01.01 lograron cumplir con su programación física de acuerdo a lo programado, por otro lado, respecto de la programación financiera la AO: "Supervisión de actividades académicas" logro un 50% de ejecución, la AO: "Desarrollo del concurso de nombramiento docente" el concurso no logro cubrir las plazas docentes vacantes, por lo que la contribución de estas AO, tuvieron una contribución baja al cumplimiento de la AEI.01.01.

Por otro lado, es necesario mencionar que la AO: "Elaboración de propuesta de plan de trabajo" logro una ejecución financiera del 0%, sin embargo, la programación fue de 0%, ya que para cumplir con dicha actividad no se requeria programar recursos financieros.

Estas AO que se encuentran relacionados al cumplimiento de la AEI, en conjunto generan una contribución financiera negativa al logro del resultado en la AEI.01.01, en ese sentido las AO deben ser replanteadas o en su defecto ajustar las metas físicas.

La impresión o copia adquiere el estado de "DOCUMENTO NO CONTROLADO"

 UNCA	OTRO DOCUMENTO		CÓDIGO:	PEP-OD-20
	INFORME DE EVALUACIÓN DE RESULTADOS PEI-POI-CORRESPONDIENTE AL AÑO 2022		FECHA:	Mayo- 2023
			VERSIÓN:	01
			PAGINA:	37 de 75

AEI. Diseños Curriculares Basados en un Enfoque por Competencias; Actualizados para la Formación Profesional de los Estudiantes

Tabla 22: Análisis de AEI en función de sus actividades operativas

AEI	Actividad Operativa	Prioridad	Unidad de Medida	Programación Física	Ejecución Física	% Ejecución Físico	Ejecución Físico Ajustado	Programación Financiera	Ejecución Financiera	% Ejecución Financiero
AEI.01.02	Actualización de diseño curricular de ing. Civil y dis. Arquitectónico	Alto	Diseños curriculares	1	1	100%	100%	12600	12600	100%
	Elaboración de oferta académica de la carrera profesional de ing. Civil y dis. Arquitectónico	Alto	Estudio	1	1	100%	100%	7000	7000	100%
AEI.01.02	Elaboración de oferta académica de la carrera profesional de Ing. Agrícola y forestal	Alto	Estudio	1	1	100%	100%	7000	7000	100%
	Elaboración de oferta académica de la carrera profesional de gestión turística, hotelería y gastronomía	Alto	Estudio	1	1	100%	100%	6000	6000	100%


El cumplimiento de las AO de la AEI.01.02 es del 100% en la ejecución física y financiera, lo cual contribuye en forma positiva y favorable al logro de la AEI.01.02.

AEI. Procesos de Admisión y Servicios Académicos Implementados para los Estudiantes Universitarios

Tabla 23: Análisis de AEI en función de sus actividades operativas


AEI	Actividad Operativa	Prioridad	Unidad de Medida	Programación Física	Ejecución Física	% Ejecución Físico	Ejecución Físico Ajustado	Programación Financiera	Ejecución Financiera	% Ejecución Financiero
AEI.01.03	Participación en reuniones del comité de seguridad biológica, química y física	Alto	Sesión	12	12	100%	100%	34560	33714.93	98%

La impresión o copia adquiere el estado de "DOCUMENTO NO CONTROLADO"


	OTRO DOCUMENTO		CÓDIGO:	PEP-OD-20
	INFORME DE EVALUACIÓN DE RESULTADOS PEI-POI-CORRESPONDIENTE AL AÑO 2022		FECHA:	Mayo- 2023
			VERSIÓN:	01
			PAGINA:	38 de 75



AEI	Actividad Operativa	Prioridad	Unidad de Medida	Programación Física	Ejecución Física	% Ejecución Física	% Ejecución Física Ajustado	Programación Financiera	Ejecución Financiera	% Ejecución Financiera
	Actualización de procedimiento operativo estándar POE	Alto	Documento	27	21	167%	100%	0	0	0%
	Actualización de procedimiento para uso PPU	Alto	Documento	27	27	200%	100%	0	0	0%
	Actualización procedimiento escrito de trabajo seguro PETS	Alto	Documento	10	10	200%	100%	0	0	0%
	Actualización de protocolo de seguridad de laboratorio de química, edafología y agrotecnia	Alto	Documento	2	1	50%	50%	0	0	0%
	Actualización de procedimiento de manejo de residuos sólidos	Medio	Documento	1	1	100%	100%	0	0	0%
	Actualización de mapa de riesgos y matriz de identificación de peligros, evaluación y control de riesgos.	Medio	Documento	4	4	200%	100%	0	0	0%
	Mantenimiento y operatividad de los equipos e instrumentos de laboratorio	Alto	Reporte	9	10	111%	100%	0	0	0%
	Calibrar los instrumentos y equipos de los laboratorios	Medio	Porcentaje	200	200	200%	100%	0	0	0%
	Actualización y elaboración de procedimiento operativo estándar POE	Alto	Documento	11	11	100%	100%	33300	28373	85%
	Actualización y elaboración de procedimiento para uso PPU	Alto	Documento	7	12	171%	100%	0	0	0%
	Elaboración de procedimiento escrito de trabajo seguro PETS	Alto	Documento	2	0	0%	0%	0	0	0%
	Actualización de la matriz IPERC	Medio	Documento	3	3	100%	100%	0	0	0%
	Participación en reuniones del comité de seguridad biológica, química y física	Alto	Sesión	12	12	100%	100%	0	0	0%



La impresión o copia adquiere el estado de "DOCUMENTO NO CONTROLADO"


	OTRO DOCUMENTO		CÓDIGO:	PEP-OD-20
	INFORME DE EVALUACIÓN DE RESULTADOS PEI-POI-CORRESPONDIENTE AL AÑO 2022		FECHA:	Mayo- 2023
			VERSIÓN:	01
			PAGINA:	39 de 75



AEI	Actividad Operativa	Prioridad	Unidad de Medida	Programación Física	Ejecución Física	% Ejecución Física	% Ejecución Física Ajustado	Programación Financiera	Ejecución Financiera	% Ejecución Financiera
	Actualización de procedimiento de manejo de aparatos eléctricos y electrónicos RAEE	Medio	Documento	1	1	100%	100%	0	0	0%
	Actualización de protocolo de seguridad de laboratorio de física	Alto	Documento	2	0	0%	0%	0	0	0%
	Elaboración de herramientas de gestión	Alto	Documento	3	3	100%	100%	0	0	0%
	Adquisición de material bibliográfico	Alto	Solicitud	1	2	200%	100%	35000	17714.3	51%
	Suscripción a bibliotecas virtuales	Alto	Licencia	2	2	100%	100%	25000	23850	95%
	Elaboración de guías para formación de usuarios	Alto	Manual	3	0	0%	0%	0	0	0%
	Procesamiento bibliográfico	Medio	Unidad	167	60	36%	36%	35300	29904	85%
	Actualización de herramientas de gestión	Medio	Documento	1	1	100%	100%	0	0	0%
	Actualización de los sistemas de registro académico central	Medio	Documento	4	4	100%	100%	33800	32746	97%
	Elaboración de herramientas de gestión del servicio de inserción laboral	Alto	Documento	1	1	100%	100%	51832	51868	100%
	Implementar progresivamente una base de datos de la situación socioeconómica, académica, prácticas profesionales y empleabilidad de los estudiantes, estudiantes y graduados de la UNCA	Medio	Encuesta	4	2	50%	50%	0	0	0%
	Gestionar alianzas estratégicas para el desarrollo de prácticas pre profesionales y consolidar aliados laborales estratégicos	Alto	Sesión	3	1	33%	33%	0	0	0%



La impresión o copia adquiere el estado de "DOCUMENTO NO CONTROLADO"



	OTRO DOCUMENTO		CÓDIGO:	PEP-OD-20
	INFORME DE EVALUACIÓN DE RESULTADOS PEI-POI-CORRESPONDIENTE AL AÑO 2022		FECHA:	Mayo- 2023
			VERSIÓN:	01
			PAGINA:	40 de 75

AEI	Actividad Operativa	Prioridad	Unidad de Medida	Programación Física	Ejecución Física	% Ejecución Física	Ejecución Físico Ajustado	% Ejecución Físico Ajustado	Programación Financiera	Ejecución Financiera	% Ejecución Financiera
	Actualizar el sistema de información del servicio de seguimiento al egresado y graduado	Alto	Solicitud	2	2	100%	0	100%	0	0	0%
	Fortalecer capacidades para el manejo de herramientas efectivas de orientación profesional y tener un tránsito adecuado entre la universidad y el mundo laboral	Alto	Capacitación	2	1	50%	2000	50%	2000	1416.94	71%
	Elaboración de documentos	Alto	Documento	4	- 4	100%	33300	100%	33300	20698	62%
	Elaborar, ejecutar y evaluar el plan de trabajo	Alto	Informe	1	1	100%	7500	100%	7500	2499.74	33%
	Elaborar e implementar documentos normativos y otros de la dirección de admisión	Alto	Documento	3	1	33%	0	33%	0	0	0%
	Diagnosticar el nivel académico de alumnos de quinto de secundaria	Alto	Informe	1	2	200%	18136	100%	18136	18657	103%
	Coordinar con la comisión de admisión y comisión central preuniversitario	Alto	Informe	4	2	50%	0	50%	0	0	0%

El cumplimiento físico de la AO: "Elaboración de procedimiento escrito de trabajo seguro PETS", AO: "Actualización de protocolo de seguridad de laboratorio de física", AO: "Elaboración de guías para la formación de usuarios" lograron una ejecución del 0%, no lograron ser ejecutadas, lo que genera una contribución nula; la AO: "Procesamiento Bibliográfico", AO: "Gestionar alianzas estratégicas para el desarrollo de prácticas pre profesionales y consolidar aliados laborales estratégicos", AO: "Elaborar documentos normativos y otros de la Dirección de Admisión", lograron una ejecución del menor al 37%; la AO: "Actualización de protocolo de seguridad de laboratorio de química, edafología y agrotecnia, AO: "Implementar progresivamente una base de datos de la situación socioeconómica, académica, practicas pre profesionales y empleabilidad de los estudiantes, y graduados de la UNCA", AO: "Fortalecer capacidades para el manejo de herramientas efectivas de orientación profesional

La impresión o copia adquiere el estado de "DOCUMENTO NO CONTROLADO"



	OTRO DOCUMENTO		CÓDIGO:	PEP-OD-20
	INFORME DE EVALUACIÓN DE RESULTADOS PEI-POI-CORRESPONDIENTE AL AÑO 2022		FECHA:	Mayo- 2023
			VERSIÓN:	01
			PAGINA:	41 de 75
				

Y tener un tránsito adecuado entre la universidad y el mundo real”, y la AO: “Coordinar con la Comisión de Admisión y Comisión central preuniversitario” lograron solo una ejecución del 50% lo cual genera una contribución bastante baja al logro de la AEI.01.03.


El cumplimiento financiero de 23 lograron una ejecución del 0%, debido a que su programación no requirió de la asignación de recursos, sin embargo la AO: “Atención psicológica permanente”, a penas logro un 33%, AO: “Adquisición de material bibliográfico”, AO: “Fortalecer capacidades para el manejo de herramientas efectivas de orientación profesional y tener un tránsito adecuado entre la universidad y el mundo laboral”, y la AO: “Elaboración de documentos” lograron una ejecución del menor al 72%; y por último 05 AO lograron una ejecución financiera entre 85% y 97%, contribuyendo en forma positiva al logro de la AEI.

AEI. Servicios de Apoyo Integral de Manera Oportuna para los Estudiantes Universitarios.

Tabla 24: Análisis de AEI en función de sus actividades operativas

AEI	Actividad Operativa	Prioridad	Unidad de Medida	Programación Física	Ejecución Física	% Ejecución Física	Ejecución Física Ajustado	% Ejecución Financiera	Ejecución Financiera	% Ejecución Financiera
AEI.01.04	Atención psicológica permanente	Alto	Atención	75	77	103%	100%	40772	40353	99%
	Elaboración y actualización de herramientas de gestión	Alto	Documento	2	2	100%	100%	0	0	0%
	Talleres de fortalecimiento de habilidades blandas	Alto	Taller	5	5	100%	100%	6800	6172.4	91%
	Campañas de salud mental	Alto	Campaña	1	1	100%	100%	850	1800	212%
	Elaboración y actualización, revisión e implementación de herramientas de gestión de la dirección de bienestar universitario.	Alto	Documento	2	2	100%	100%	0	0	0%

La impresión o copia adquiere el estado de “DOCUMENTO NO CONTROLADO”


	OTRO DOCUMENTO		CÓDIGO:	PEP-OD-20
	INFORME DE EVALUACIÓN DE RESULTADOS PEI-POI-CORRESPONDIENTE AL AÑO 2022		FECHA:	Mayo- 2023
			VERSIÓN:	01
			PAGINA:	42 de 75



AEI	Actividad Operativa	Prioridad	Unidad de Medida	Programación Física	Ejecución Física	% Ejecución Física	Ejecución Física Ajustado	% Ejecución Financiera	Programación Financiera	Ejecución Financiera	% Ejecución Financiero
	Supervisión y control de la ejecución de las actividades del servicio de salud, social, psicopedagógico, deportivo y cultural	Medio	Informe	3	3	100%	100%	100%	51332	44317.64	86%
	Creación de una red interinstitucional de bienestar universitaria	Medio	Propuestas	3	0	0%	0%	0%	0	0	0%
	Actualización de herramientas de gestión	Alto	Documento	8	8	200%	100%	100%	51332	37125	72%
	Talleres de fortalecimiento de relaciones familiares de los trabajadores	Medio	Documento	3	3	100%	100%	100%	0	0	0%
	Conmemoración de fechas y eventos importantes	Alto	Taller	2	2	100%	100%	100%	6000	6701	112%
	Visita de apoyo social a grupos vulnerables	Alto	Actividad efectuada	4	4	100%	100%	100%	5550	6315	114%
	Búsqueda y sistematización de información de la situación socioeconómica de la zona de influencia de la UNCA, a través de estudios de INEI y SISFOH	Medio	Visita	1	1	100%	100%	100%	800	920.37	115%
	Implementación progresiva de talleres artísticos danzas, teatro y música	Medio	Informe	1	1	100%	100%	100%	0	0	0%
	Desarrollo de talleres artísticos	Alto	Taller	3	3	100%	100%	100%	58773	56564.09	96%
	Desarrollo de concursos culturales	Medio	Taller	3	3	100%	100%	100%	3000	1000	33%
	Actividades y/o eventos de difusión cultural	Medio	Concurso	3	3	100%	100%	100%	3210	3682	115%
	Talleres deportivos	Medio	Eventos	17	17	100%	100%	100%	23050	24563	107%
		Medio	Taller	3	3	100%	100%	100%	45391	50366.88	111%



La impresión o copia adquiere el estado de "DOCUMENTO NO CONTROLADO"

	OTRO DOCUMENTO		CÓDIGO:	PEP-OD-20
	INFORME DE EVALUACIÓN DE RESULTADOS PEI-POI-CORRESPONDIENTE AL AÑO 2022		FECHA:	Mayo- 2023
VERSIÓN:			01	
PAGINA:			43 de 75	




AEI	Actividad Operativa	Prioridad	Unidad de Medida	Programación Física	Ejecución Física	% Ejecución Física	Ejecución Física Ajustado	% Ejecución Física Ajustado	Programación Financiera	Ejecución Financiera	% Ejecución Financiera
	Desarrollo de campeonatos deportivos	Alto	Evento deportivo	5	5	100%	19060	100%	20839	109%	
	Caminatas deportivas	Alto	Evento deportivo	4	4	100%	1800	100%	1811	101%	
	Atención de consultas por diversos motivos de salud	Alto	Atención	120	678	565%	92973	100%	84214	91%	
	Desarrollo de campañas de salud	Alto	Campaña ejecutada	4	4	100%	22840	100%	25181.22	110%	
	Desarrollo de capacitaciones de salud	Alto	Capacitación	4	4	100%	6000	100%	6292	105%	

El cumplimiento físico de la AO: "Creación de una red interinstitucional de bienestar universitaria", es la única AO que tiene una ejecución de 0%, que no contribuye con la AEI.01.04., sin embargo, su incidencia es menor al ser la única frente a un total de 23 AO que lograron cumplir el 100% de sus metas.

El cumplimiento financiero de 05 AO lograron una ejecución del 0% debido a que su cumplimiento físico no requería de recursos financieros, la AO: "Desarrollo de talleres artísticos" apenas logro una ejecución del 33%, la AO: "Actualización de herramientas de gestión" y su ejecución contribuye en forma negativa la cumplimiento de la AEI, mientras que 05 AO lograron una ejecución igual y superior al 86%, mientras que 11 AO lograron una ejecución superior al 100%, lo cual favoreció en forma positiva al cumplimiento de la AEI.

La impresión o copia adquiere el estado de "DOCUMENTO NO CONTROLADO"



	OTRO DOCUMENTO		CÓDIGO:	PEP-OD-20
	INFORME DE EVALUACIÓN DE RESULTADOS PEI-POI-CORRESPONDIENTE AL AÑO 2022		FECHA:	Mayo- 2023
			VERSIÓN:	01
			PAGINA:	44 de 75




AEI. Infraestructura y Equipamiento Adecuados para la Comunidad Universitaria

Tabla 25: Análisis de AEI en función de sus actividades operativas

AEI	Actividad Operativa	Prioridad	Unidad de Medida	Programación Física	Ejecución Física	% Ejecución Física	% Ejecución Físico Ajustado	Programación Financiera	Ejecución Financiera	% Ejecución Financiero
AEI.01.05	Expediente técnico creación de los servicios académicos de la escuela profesional de ingeniería civil y diseño arquitectónico de la Universidad Nacional Ciro Alegría, distrito de Huamachuco, provincia Sánchez Carrión, departamento la libertad	Alto	Porcentaje	1	1	100%	100%	463154	398180.51	86%
	Expediente técnico creación de los servicios académicos de la escuela profesional de gestión turística, hotelería y gastronomía de la Universidad Nacional Ciro Alegría, distrito de Huamachuco, provincia Sánchez Carrión, departamento la libertad	Alto	Porcentaje	1	1	100%	100%	463060	398101	86%
	Expediente técnico creación de los servicios académicos de la escuela profesional de ingeniería agrícola y forestal de la Universidad Nacional Ciro Alegría distrito de Huamachuco, provincia Sánchez Carrión, departamento La Libertad	Alto	Porcentaje	0.15	0.5	333%	100%	66750	232851	349%
	Ejecución de IOARR Adquisición de equipo de ambientes de gestión administrativa y académica, mobiliario de ambientes de gestión administrativa y académica y	Alto	Porcentaje	0.45	0.45	100%	100%	307891	522237	170%



La impresión o copia adquiere el estado de "DOCUMENTO NO CONTROLADO"


	OTRO DOCUMENTO		CÓDIGO:	PEP-OD-20
	INFORME DE EVALUACIÓN DE RESULTADOS PEI-POI-CORRESPONDIENTE AL AÑO 2022		FECHA:	Mayo- 2023
			VERSIÓN:	01
			PAGINA:	45 de 75



AEI	Actividad Operativa	Prioridad	Unidad de Programación Física	Unidad de Medida	Ejecución Física	% Ejecución Físico	Ejecución Físico Ajustado	% Ejecución Físico Ajustado	Ejecución Programación Financiera	Ejecución Financiera	% Ejecución Financiero
	capacidad humana; en ella porcentaje de instalación de la administración central que brinda el servicio de gestión institucional en las universidades públicas con capacidad instalada inadecuada jr. Miguel Grau n459 distrito de Huamachuco, provincia Sánchez Carrión, departamento la libertad										
	Ejecución de IOARR adquisición de sistema de información y sistema de seguridad; en ella Universidad Nacional Ciro Alegría Jr. Miguel Grau, distrito Huamachuco, provincia Sánchez Carrión, departamento La Libertad	Alto	0.05	Porcentaje	0	0%	0%	0%	4750	0	0%

El cumplimiento físico y financiero de la AO: "Ejecución de IOARR: Adquisición de sistema de información y sistema de seguridad; en la Universidad Nacional Ciro Alegría, Jr. Miguel Grau, Distrito de Huamachuco, provincia de Sánchez Carrión, Departamento de La Libertas", tiene una ejecución de 0%, que no contribuye al logro de la AEI.01.05.



 UNCA	OTRO DOCUMENTO		CÓDIGO:	PEP-OD-20
	INFORME DE EVALUACIÓN DE RESULTADOS PEI-POI-CORRESPONDIENTE AL AÑO 2022		FECHA:	Mayo- 2023
			VERSIÓN:	01
			PAGINA:	46 de 75

AEI. Programa de fortalecimiento de capacidades en investigación; desarrollo e innovación tecnológica de manera continua y especializada para la comunidad académica.



Tabla 26: Análisis de AEI en función de sus actividades operativas

AEI	Actividad Operativa	Prioridad	Unidad de Medida	Programación Física	Ejecución Física	% Ejecución Físico	% Ejecución Físico Ajustado	Programación Financiera	Ejecución Financiera	% Ejecución Financiera
AEI.02.01	Desarrollo de capacitaciones	Alto	Capacitación	8	8	400%	100%	20500	33199.44	631%
	Desarrollo de capacitaciones en materia de investigación	Alto	Capacitación	2	2	100%	100%	0	0	0%

El cumplimiento físico de las AO de la AEI.02.01 es del 100%, lo cual contribuye en forma positiva y favorable al logro de la AEI.02.01, la ejecución financiera fue positiva a pesar de la ejecución del 0% de la AO "Desarrollo de capacitaciones en materia de investigación" no querría de recursos financieros para cumplir con ejecución física.




AEI. Proyectos de investigación científica y tecnológica ejecutados y liquidados para la comunidad.

Tabla 27: Análisis de AEI en función de sus actividades operativas

AEI	Actividad Operativa	Prioridad	Unidad de Medida	Programación Física	Ejecución Física	% Ejecución Físico	% Ejecución Físico Ajustado	Programación Financiera	Ejecución Financiera	% Ejecución Financiera
AEI.02.02	Fomento de la investigación a docentes que realizan investigación.	Alto	Convocatoria	1	1	100%	100%	5000	5000	100%

La impresión o copia adquiere el estado de "DOCUMENTO NO CONTROLADO"

	OTRO DOCUMENTO		CÓDIGO:	PEP-OD-20
	INFORME DE EVALUACIÓN DE RESULTADOS PEI-POI-CORRESPONDIENTE AL AÑO 2022		FECHA:	Mayo- 2023
			VERSIÓN:	01
			PAGINA:	47 de 75



AEI	Actividad Operativa	Prioridad	Unidad de Medida	Programación Física	Ejecución Física	% Ejecución Físico	Ejecución Físico Ajustado	% Ejecución Físico Ajustado	Programación Financiera	Ejecución Financiera	% Ejecución Financiero
	Proyecto de investigación ordenamiento territorial y desarrollo turístico de los distritos de Sanagoran, Marcabal, Curgos y Huamachuco, de la provincia de Sánchez Carrión 2022	Alto	Informe	1	0	0%	45500	0%	23806	0	0%
	Proyecto de investigación turismo rural comunitario para generar mayor desarrollo socio cultural de la comunidad de Wiracochapampa de Huamachuco, 2019 2020	Muy Alto	Informe	1	1	100%	29806	100%	23806	23806	80%




El cumplimiento físico y financiero de la AO: "Proyecto de investigación ordenamiento territorial y desarrollo turístico de los distritos de Sanagoran, Marcabal, Curgos y Huamachuco, de la provincia de Sánchez Carrión 2022", es la única AO que tiene una ejecución de 0%, que no contribuye al logro de la AEI.02.02.

AEI. Grupos de investigación constituidos para la comunidad académica.

Tabla 28: Análisis de AEI en función de sus actividades operativas

AEI	Actividad Operativa	Prioridad	Unidad de Medida	Programación Física	Ejecución Física	% Ejecución Físico	Ejecución Físico Ajustado	% Ejecución Físico Ajustado	Programación Financiera	Ejecución Financiera	% Ejecución Financiero
	Gestión de alianzas estratégicas	Alto	Convenio	2	1	100%	0	100%	0	0	0%
AEI.02.03	Gestión de la Dirección de Incubadora de Empresas	Alto	Informe	6	6	100%	66862	100%	66862	65263	98%

La impresión o copia adquiere el estado de "DOCUMENTO NO CONTROLADO"

	OTRO DOCUMENTO			CÓDIGO:	PEP-OD-20
	INFORME DE EVALUACIÓN DE RESULTADOS PEI-POI-CORRESPONDIENTE AL AÑO 2022			FECHA:	Mayo- 2023
			VERSIÓN:	01	
			PAGINA:	48 de 75	

	Alto	Documento	4	4	200%	100%	0	0	0%
Elaboración de instrumentos de gestión	Alto	Documento	4	4	200%	100%	0	0	0%
Gestión de la Dirección de Innovación y Transferencia Tecnológica	Alto	Informe	5	5	100%	100%	66932	43201	65%
Conformación de grupos de investigación	Alto	Resolución	1	0	0%	0%	0	0	0%

El desempeño físico de la AO: "Conformación de grupos de investigación" logro una ejecución de 0%, respecto a la ejecución financiera, esta AO no requería de recursos financieros para su cumplimiento, la ejecución financiera de la AO: "Gestión de la Dirección de Innovación y Transferencia" fue de 65% debido a que no se cubrió en forma oportuna el personal de esta Dirección y 02 AO no necesitaban recursos para cumplir con su programación física.


AEI. Programa de extensión cultural y proyección social vinculado a la comunidad.

Tabla 29: Análisis de AEI en función de sus actividades operativas


AEI	Actividad Operativa	Prioridad	Unidad de Medida	Programación Física	Ejecución Física	% Ejecución Físico	Programación Financiera	Ejecución Financiera	% Ejecución Financiera
AEI.03.01	Actualización e implementación de los documentos normativos y de gestión.	Alto	Documento	7	7	100%	51352	32780	64%
	Encuentro de directores de responsabilidad social universitaria.	Alto	Eventos	1	0	0%	10000	8673	87%
	Concurso de proyectos y/o programas de responsabilidad social universitaria	Alto	Concurso	6	6	100%	86000	62629	73%
	Fortalecimiento de capacidades en responsabilidad social universitaria de la especialista	Alto	Capacitación	1	1	100%	2000	4337.11	217%

El desempeño físico de la AO: "Encuentro de directores de responsabilidad social universitaria" contribuyo en forma negativa el porcentaje alcanzado de la AEI.03.01, debido a que esta disminuye la ejecución de la AEI, sin embargo, para el horizonte del PEI esta AO no es incidente,

La impresión o copia adquiere el estado de "DOCUMENTO NO CONTROLADO"

	OTRO DOCUMENTO		CÓDIGO:	PEP-OD-20
	INFORME DE EVALUACIÓN DE RESULTADOS PEI-POI-CORRESPONDIENTE AL AÑO 2022		FECHA:	Mayo- 2023
			VERSIÓN:	01
			PAGINA:	49 de 75

en ese sentido se sugiere que el Centro de Costos evalúe su temporalidad dentro de su programación, siendo esta la única actividad que influye en la baja ejecución de la AEI.




AEI. Sistemas de gestión automatizados con enfoque de procesos para la universidad.

Tabla 30: Análisis de AEI en función de sus actividades operativas

AEI	Actividad Operativa	Prioridad	Unidad de Medida	Programación Física	Ejecución Física	% Ejecución Física	Ejecución Física Ajustado	% Ejecución Física Ajustado	Programación Financiera	Ejecución Financiera	% Ejecución Financiera
AEI.04.01	Elaboración de documentos de gestión	Alto	Documento	11	9	100%	118003	100%	118003	117172.95	99%
	Seguimiento y evaluación de actividades	Alto	Informe	2	2	100%	51332	100%	51332	52937	103%
	Desarrollo de reuniones técnicas	Alto	Sesión	120	148	123%	7553	100%	7553	5909	78%
	Gestión del proceso presupuestario	Medio	Reporte	12	12	100%	75653	100%	75653	75077	99%
	Elaboración de informes legales	Alto	Informe	104	101	97%	134438	97%	134438	134127	100%
	Revisión y visación de contratos	Alto	Contratos	70	103	147%	0	100%	0	0	0%
	Ejercer la defensa jurídica de la UNCA penales, arbitrales, laborales, civiles, administrativos, constitucionales	Alto	Proceso judicial	10	8	80%	504	80%	504	120	24%
	Asesoramiento a la alta dirección, órganos y unidades orgánicas de la UNCA	Alto	Sesión	124	192	155%	590	100%	590	240	41%
	Acciones para el saneamiento legal de inmuebles adquiridos por la UNCA	Alto	Inscripción	2	1	50%	2240	50%	2240	1613	72%
	Servicio de apoyo para actividades de secretaría técnica	Alto	Informe	4	5	125%	8000	100%	8000	9869.5	123%



La impresión o copia adquiere el estado de "DOCUMENTO NO CONTROLADO"


	OTRO DOCUMENTO		CÓDIGO:	PEP-OD-20
	INFORME DE EVALUACIÓN DE RESULTADOS PEI-POI-CORRESPONDIENTE AL AÑO 2022		FECHA:	Mayo- 2023
			VERSIÓN:	01
			PAGINA:	50 de 75



AEI	Actividad Operativa	Prioridad	Unidad de Medida	Programación Física	Ejecución Física	% Ejecución Físico	% Ejecución Físico Ajustado	Programación Financiera	Ejecución Financiera	% Ejecución Financiero
	Organización y desarrollo de talleres	Medio	Taller	1	1	100%	100%	53332	53332	100%
	Producción y difusión de material audiovisual	Medio	Producto	8	8	100%	100%	0	0	0%
	Diseño de material gráfico d'pticos, trípticos, afiches, gigantografías, boletín institucional, etc.	Alto	Documento	92	124	135%	100%	10086	7889.54	78%
	Producción de notas de prensa y comunicados	Alto	Nota informativa	24	25	104%	100%	0	0	0%
	Difusión de eventos	Alto	Publicación	56	72	129%	100%	0	0	0%
	Monitoreo de medios	Alto	Informe	13	13	100%	100%	0	0	0%
	Actualización página web	Alto	Publicación	97	119	123%	100%	0	0	0%
	Protocolo	Alto	Protocolo	1	1	100%	100%	1054	815	77%
	Desarrollo de entrevistas en medios de comunicación	Alto	Publicación	2	2	100%	100%	0	0	0%
	Plan de comunicación para la mejora y buen posicionamiento de la imagen	Alto	Plan	1	1	100%	100%	31100	30000	96%
	Participación en sesiones ordinarias y extraordinarias de comisión organizadora	Alto	Sesión	88	178	202%	100%	134832	174770	130%
	Elaboración de resoluciones de presidencia	Alto	Resolución	102	74	73%	73%	150	150	100%
	Elaboración de resoluciones de comisión organizadora	Alto	Resolución	357	568	159%	100%	150	304	203%
	Fedatear documento	Alto	Expediente	19	19	100%	100%	0	0	0%
	Implementación y actualización de sistemas de información	Alto	Sistema	20	20	100%	100%	75332	68666	91%



La impresión o copia adquiere el estado de "DOCUMENTO NO CONTROLADO"


	OTRO DOCUMENTO			CÓDIGO:	PEP-OD-20
	INFORME DE EVALUACIÓN DE RESULTADOS PEI-POI-CORRESPONDIENTE AL AÑO 2022			FECHA:	Mayo- 2023
				VERSIÓN:	01
				PAGINA:	51 de 75



AEI	Actividad Operativa	Prioridad	Unidad de Medida	Programación Física	Ejecución Física	% Ejecución Física	% Ejecución Física Ajustado	Programación Financiera	Ejecución Financiera	% Ejecución Financiera
	Capacitación en el uso y gestión de sistemas de información	Medio	Capacitación	2	3	150%	100%	0	0	0%
	Actualización y mantenimiento del portal web institucional y portal de transparencia estándar de la UNCA	Medio	Informe	22	22	100%	100%	16300	16150	99%
	Mantenimiento de equipos informáticos	Medio	Intervención	360	451	125%	100%	46100	43719	95%
	Mejoramiento de la red local de la UNCA	Medio	Intervención	360	409	114%	100%	13200	13417.25	102%
	Administración de plataformas virtuales	Medio	Contratos	1	1	100%	100%	1700	3656	215%
	Atención al usuario	Alto	Atención	2950	1389	47%	47%	33300	32099	96%
	Atención al correo de informes	Alto	Atención	300	122	41%	41%	0	0	0%
	Elaborar los cierres contables mensuales, y anuales	Alto	Proceso	6	8	133%	100%	80332	79497.21	99%
	Elaborar los cierres contable presupuestaria	Alto	Proceso	4	6	150%	100%	800	622	78%
	Participación en la conciliación de inventarios con almacén y patrimonio	Alto	Nota informativa	25	21	84%	84%	0	0	0%
	Ejecución de gastos	Alto	Registro	475	564	119%	100%	0	0	0%
	Supervisión de los servicios académicos	Medio	Informe	4	1	25%	25%	11000	11231	102%
	Elaboración de documentos administrativos	Medio	Documento emitido	74	70	95%	95%	0	0	0%
	Atención de servicios generales de las sedes académica y laboratorios	Alto	Servicio	99	70	71%	71%	60232	63135	105%



La impresión o copia adquiere el estado de "DOCUMENTO NO CONTROLADO"


	OTRO DOCUMENTO		CÓDIGO:	PEP-OD-20
	INFORME DE EVALUACIÓN DE RESULTADOS PEI-POI-CORRESPONDIENTE AL AÑO 2022		FECHA:	Mayo- 2023
			VERSIÓN:	01
			PAGINA:	52 de 75



AEI	Actividad Operativa	Prioridad	Unidad de Medida	Programación Física	Ejecución Física	% Ejecución Física	% Ejecución Físico Ajustado	Programación Financiera	Ejecución Financiera	% Ejecución Financiera
	Dirección, coordinación y supervisión de las actividades de la unidad	Alto	Informe	12	12	100%	100%	221247	251380.97	114%
	Elaboración de órdenes de servicios	Alto	Documento	212	293	138%	100%	127615	117477	92%
	Elaboración de órdenes de compra	Alto	Documento	147	173	118%	100%	0	0	0%
	Elaboración del cuadro de necesidades	Alto	Documento	1	0	0%	0%	0	0	0%
	Desarrollar procesos de contratación	Alto	Contratos	8	5	63%	63%	0	0	0%
	Realizar la actualización del inventario de almacén	Medio	Informe	12	12	100%	100%	33300	32861	99%
	Controlar la distribución de bienes de la entidad	Alto	Documento emitido	314	394	125%	100%	0	0	0%
	Atención de servicios generales de la sede administrativa	Alto	Servicio	50	27	54%	54%	239017	65173	27%
	Realizar la toma de inventario físico de bienes muebles de la UNCA	Alto	Porcentaje	0.87	0.77	89%	89%	59832	58643.81	98%
	Realizar la conciliación contable patrimonial	Medio	Informe	12	12	100%	100%	0	0	0%
	Realizar giros de los expedientes de gasto e ingresos	Alto	Documento emitido	642	1292	201%	100%	76472	76240.88	100%
	Realizar la conciliación de cuentas de enlace MEF	Alto	Proceso	12	12	100%	100%	0	0	0%
	Realizar y consolidar la información de activos y pasivos financieros en el módulo de instrumentos financieros MIFMEF	Medio	Registro	12	12	100%	100%	0	0	0%



La impresión o copia adquiere el estado de "DOCUMENTO NO CONTROLADO"


	OTRO DOCUMENTO		CÓDIGO:	PEP-OD-20
	INFORME DE EVALUACIÓN DE RESULTADOS PEI-POI-CORRESPONDIENTE AL AÑO 2022		FECHA:	Mayo- 2023
			VERSIÓN:	01
			PAGINA:	53 de 75



AEI	Actividad Operativa	Prioridad	Unidad de Medida	Programación Física	Ejecución Física	% Ejecución Físico	% Ejecución Físico Ajustado	Programación Financiera	Ejecución Financiera	% Ejecución Financiero
	Realizar el registro de los ingresos e interés a la CUT	Medio	Registro	84	96	114%	100%	0	0	0%
	Elaboración de documentos de gestión	Alto	Documento	2	2	100%	100%	4180	4839	116%
	Servicio de recojo de residuos	Alto	Contratos	1	1	100%	100%	1600	1282.66	80%
	Prevención de riesgos	Alto	Solicitud	1	2	200%	100%	1341	948	71%
	Potabilización de agua	Alto	Informe	1	1	100%	100%	1613	1512	94%
	Refacciones de mobiliario	Medio	Informe	1	1	100%	100%	5336	30416	570%
	Mantenimiento de equipos de laboratorio	Alto	Servicio	1	1	100%	100%	3130	3130	100%
	Abastecimiento de agua	Alto	Informe	1	1	100%	100%	6070	4976	82%
	Aprobación de resoluciones presidenciales	Alto	Resolución	36	74	206%	100%	191950	191314.32	100%
	Gestión de expedientes administrativos	Alto	Documento	1800	2060	114%	100%	33600	33380	99%
	Supervisión de la implementación de documentos de gestión	Alto	Documento emitido	3	3	100%	100%	400	440	110%
	Dirección y supervisión de los sistemas administrativos	Alto	Informe	1	1	100%	100%	140547	345410	246%
	Garantizar la cobertura del servicio de vigilancia durante las 24 horas de día en las sedes de la entidad	Alto	Horas	25920	26304	101%	100%	238513	240307.87	101%
	Garantizar la cobertura del servicio de limpieza y prestación de servicios no exclusivos en las sedes de la entidad	Alto	Persona colocada	3	3	100%	100%	58838	57076	97%
	Gestión para el fomento y fortalecimiento de la investigación	Alto	Informe	5	4	80%	80%	305505	299992.72	98%



La impresión o copia adquiere el estado de "DOCUMENTO NO CONTROLADO"


	OTRO DOCUMENTO		CÓDIGO:	PEP-OD-20
	INFORME DE EVALUACIÓN DE RESULTADOS PEI-POI-CORRESPONDIENTE AL AÑO 2022		FECHA:	Mayo- 2023
			VERSION:	01
			PAGINA:	54 de 75



AEI	Actividad Operativa	Prioridad	Unidad de Medida	Programación Física	Ejecución Física	% Ejecución Física	% Ejecución Física Ajustado	Programación Financiera	Ejecución Financiera	% Ejecución Financiera
	Fortalecer la visibilidad de la investigación en la UNCA, implementando mecanismos digitales de comunicación	Alto	Reporte	1	1	100%	100%	0	0	0%
	Garantizar la operatividad de la plataforma de antiplagio de la UNCA	Alto	Informe	2	2	100%	100%	0	0	0%
	Operatividad y visibilizar el repositorio académico digital de la UNCA	Alto	Informe	1	1	100%	100%	17800	17800	100%
	Implementar y mejorar la revista científica de la UNCA	Alto	Informe	2	2	100%	100%	35600	35600	100%
	Apoyar el financiamiento de la ejecución y publicación de la producción científica	Alto	Convocatoria	1	1	100%	100%	5000	0	0%
	Sistematización de financiamiento externo para la investigación	Alto	Informe	10	10	100%	100%	27000	27000	100%
	Elaboración y actualización de instrumentos de gestión	Alto	Documento	11	11	100%	100%	0	0	0%
	Gestión de alianzas estratégicas	Alto	Resolución	3	2	67%	67%	0	0	0%
	Elaboración de instrumentos de gestión	Alto	Documento	2	2	100%	100%	0	0	0%
	Gestión del Instituto de Investigación	Alto	Informe	4	3	75%	75%	13600	0	0%
	Formulación y evaluación de estudios de pre inversión	Alto	Porcentaje	100	100	100%	100%	76832	76926.16	100%
	Modificación del Plan Director 2019-2028	Alto	Documento	1	1	100%	100%	0	0	0%
	Creación de los servicios académicos de estudios generales	Alto	Porcentaje	0.9	0.9	100%	100%	148345	148345	100%



La impresión o copia adquiere el estado de "DOCUMENTO NO CONTROLADO"


	OTRO DOCUMENTO		CÓDIGO:	PEP-OD-20
	INFORME DE EVALUACIÓN DE RESULTADOS PEI-POI-CORRESPONDIENTE AL AÑO 2022		FECHA:	Mayo- 2023
			VERSIÓN:	01
			PAGINA:	55 de 75



AEI	Actividad Operativa	Prioridad	Unidad de Medida	Programación Física	Ejecución Física	% Ejecución Física	% Ejecución Física Ajustado	Programación Financiera	Ejecución Financiera	% Ejecución Financiera
	de la Universidad Nacional Ciro Alegria, distrito de Huamachuco provincia de Sánchez Carrion departamento de La Libertad									
	Creación de los servicios de gestión institucional en educación superior en el comedor universitario de la Universidad Nacional Ciro Alegria, distrito de Huamachuco provincia de Sánchez Carrion departamento de La Libertad.	Alto	Porcentaje	0.75	0.75	100%	100%	154215	154215	100%
	Mejoramiento de los servicios de gestión institucional en educación superior en la unidad administrativa de la dirección de bienestar universitario de la Universidad Nacional Ciro Alegria, distrito de Huamachuco provincia de Sánchez Carrion departamento de La Libertad	Alto	Porcentaje	0.9	0.45	50%	50%	135700	10890	8%
	Mejoramiento de los servicios de gestión institucional en educación superior en la biblioteca central de la Universidad Nacional Ciro Alegria, distrito de Huamachuco provincia de Sánchez Carrion departamento de La Libertad	Alto	Porcentaje	0.9	0.9	100%	100%	135900	135900	100%
	Mejoramiento de los servicios de gestión institucional en educación superior en las unidades	Alto	Porcentaje	0.1	0.1	100%	100%	16350	16350	100%



La impresión o copia adquiere el estado de "DOCUMENTO NO CONTROLADO"


	OTRO DOCUMENTO		CÓDIGO:	PEP-OD-20
	INFORME DE EVALUACIÓN DE RESULTADOS PEI-POI-CORRESPONDIENTE AL AÑO 2022		FECHA:	Mayo- 2023
			VERSIÓN:	01
			PAGINA:	56 de 75



AEI	Actividad Operativa	Prioridad	Unidad de Medida	Programación Física	Ejecución Física	% Ejecución Física	% Ejecución Física Ajustado	Programación Financiera	Ejecución Financiera	% Ejecución Financiero
	administrativas de la sede central de la Universidad Nacional Ciro Alegria, distrito de Huamachuco provincia de Sánchez Carrión departamento de La Libertad									
	Creación de los servicios de gestión institucional en educación superior en las instalaciones deportivas y culturales de la Universidad Nacional Ciro Alegria, distrito de Huamachuco provincia de Sánchez Carrión departamento de La Libertad	Alto	Porcentaje	0.1	0.1	100%	100%	16850	16850	100%
	Creación de los servicios de gestión institucional en educación superior en el auditorio central de la Universidad Nacional Ciro Alegria, distrito de Huamachuco provincia de Sánchez Carrión departamento de La Libertad	Alto	Porcentaje	0.1	0.1	100%	100%	16850	9150	54%
	Revisión de documentos	Alto	Documento	158	174	110%	100%	0	0	0%
	Dirección y supervisión de la vicepresidencia académica.	Alto	Informe	3	5	167%	100%	220032	213334.85	97%
	Transferencia financiera de la retribución económica por los periodos 2021 y 2022 para contratación de SOA	Muy Alto	Transferencias financieras	1	1	100%	100%	53330	93097.8	175%
	Gestión del comité de ética para la investigación	Alto	Informe	9	7	78%	78%	1000	950	95%



La impresión o copia adquiere el estado de "DOCUMENTO NO CONTROLADO"

	OTRO DOCUMENTO		CÓDIGO:	PEP-OD-20
	INFORME DE EVALUACIÓN DE RESULTADOS PEI-POI-CORRESPONDIENTE AL AÑO 2022		FECHA:	Mayo- 2023
			VERSIÓN:	01
			PAGINA:	57 de 75




AEI	Actividad Operativa	Prioridad	Unidad de Medida	Programación Física	Ejecución Física	% Ejecución Física	% Ejecución Física Ajustado	Programación Financiera	Ejecución Financiera	% Ejecución Financiera
	Ejecución de charlas, capacitaciones y socialización sobre hostigamiento sexual	Alto	Capacitación	7	4	57%	57%	5100	5026	99%
	Designación de instancias disciplinarias	Alto	Resolución	3	3	100%	100%	0	0	0%
	Elaboración de la encuesta validada y confiable sobre acoso y hostigamiento sexual	Medio	Encuesta	1	1	100%	100%	0	0	0%
	Publicar información sobre características que tipifican al acoso y hostigamiento sexual	Alto	Publicación	7	5	71%	71%	1800	0	0%
	Elaborar formato para la interposición de denuncias frente al acoso y hostigamiento sexual	Medio	Documento	1	1	100%	100%	0	0	0%
	Modificación presupuestales para atender las necesidades institucionales	Alto	Resolución	12	12	100%	100%	902257	55250	6%
	Modificaciones presupuestarias	Alto	Resolución	1	1	100%	100%	2504125	0	0%

El desempeño de la AEI.04.01 es importante, debido a que es la AEI que contiene mayor número de AO e Inversiones (97) en ese sentido la AO: "Elaboración del cuadro de necesidades" no logro cumplir la meta programada, 03 AO alcanzaron una ejecución menor al 50%, 08 AO lograron una ejecución entre 50% y 75%, porque se sugiere que los centros de costos responsables de estas AO cumplan o replanteen las AO, de tal manera que su contribución para los próximos años sea mayor al mostrado en el año 2022.

El desempeño financiero de la AEI.04.01, tiene 31 AO con ejecución cero, debido a que estas AO no requirieron programar recursos para la ejecución física de las AO, 04 AO tienen ejecución nula, y 05 AO tiene una ejecución por debajo del 50% y 03 una ejecución por debajo del

La impresión o copia adquiere el estado de "DOCUMENTO NO CONTROLADO"



	OTRO DOCUMENTO		CÓDIGO:	PEP-OD-20
	INFORME DE EVALUACIÓN DE RESULTADOS PEI-POI-CORRESPONDIENTE AL AÑO 2022		FECHA:	Mayo- 2023
			VERSIÓN:	01
			PAGINA:	58 de 75


75%, lo cual incide de manera directa en el resultado de ejecución presupuestal de la AEI, debido a que los Centros de Costos no lograron ejecutar el monto asignado entre ellos tenemos las AO "Atención de Servicios Generales de la Sede Administrativa" no se pagó los gastos de alquileres programados de los locales administrativos por el periodo programado, las AO: "Gestión del Instituto de Investigación" no ejecuto los recursos programados para pasantía al exterior; la AO "Mejoramiento de los Servicios de Gestión Institucional en Educación Superior en la Unidad Administrativa de la Dirección de Bienestar Universitario de la Universidad Nacional Ciro Alegría, Distrito de Huamachuco Provincia de Sánchez Carrión Departamento de la Libertad" no ejecutar el recurso asignado debido a la demora en la presentación del último entregable por parte del consultor y cambio de responsable de la Unidad Formuladora, la AO "Creación de los Servicios de Gestión Institucional en Educación Superior en el Auditorio Central de la Universidad Nacional Ciro Alegría, distrito de Huamachuco provincia de Sánchez Carrión departamento de La Libertad" no logro ejecutar el 100% del monto asignado, así mismo la AO "Modificación presupuestales para atender las necesidades institucionales" y "Modificaciones Presupuestarias" estas actividades tiene como principal objetivo atender aquellas necesidades de los diferentes centros de costo de la Entidad, sin embargo las necesidades de la Entidad no cubrieron los recursos disponibles, debido a que la Entidad se encuentra en plena implementación de sus inversiones, motivo que impide una mayor ejecución en recursos determinados.


AEI. Programa de fortalecimiento de capacidades operativas desarrollado para el personal no docente.

Tabla 31: Análisis de AEI en función de sus actividades operativas

AEI	Actividad Operativa	Prioridad	Unidad de Medida	Programación Física	Ejecución Física	% Ejecución Físico	Ejecución Físico Ajustado	% Ejecución Físico Ajustado	Programación Financiera	Ejecución Financiera	% Ejecución Financiera
AEI.04.02	Gestión de planillas	Alto	Planilla	312	320	103%	100%	100%	88143	129359.37	147%
	Evaluación y capacitación de personal cas	Alto	Informe	1	1	100%	100%	100%	36600	36600	100%
	Gestión de escalafón	Alto	Expediente	22	16	73%	73%	73%	716	760	106%

La impresión o copia adquiere el estado de "DOCUMENTO NO CONTROLADO"



	OTRO DOCUMENTO		CÓDIGO:	PEP-OD-20
	INFORME DE EVALUACIÓN DE RESULTADOS PEI-POI-CORRESPONDIENTE AL AÑO 2022		FECHA:	Mayo- 2023
VERSIÓN:			01	
PAGINA:			59 de 75	

Elaboración y actualización de los documentos de gestión	Alto	Documento	3	3	100%	100%	1700	1648	97%
Evaluación de personal	Alto	Documento	1	0	0%	0%	0	0	0%


El desempeño físico de la AO: "Evaluación de personal" logro una ejecución de 0% y la AO: Gestión de escalafón logro apenas un total de 73% lo cual genera que el porcentaje de cumplimiento de la AEI.04.03 sea menor al esperado, se recomienda omitir la AO Evaluación de personal, toda vez que no contribuye al logro de la AEI y por consiguiente del OEI, debido a que se manifiesta que de forma anual no corresponde la evaluación de personal de acuerdo al régimen laboral del personal no docente, en ese sentido esta AO no sería coherente y consiste con la AEI, además que no contribuye con un mejor resultado en porcentaje de ejecución.

AEI. Licenciamiento institucional permanente para la universidad.

Tabla 32: Análisis de AEI en función de sus actividades operativas

AEI	Actividad Operativa	Prioridad	Unidad de Medida	Programación Física	Ejecución Física	% Ejecución Física	Ejecución Física Ajustado	% Ejecución Financiera	Programación Financiera	Ejecución Financiera	% Ejecución Financiera
AEI.04.03	Gestión de licenciamiento institucional	Medio	Informe	1	1	100%	100%	98%	182061	179217	98%
	Sistema de gestión de calidad	Medio	Informe	1	1	100%	100%	98%	7790	7660.72	98%
	Servicio de registro y archivarmento	Alto	Servicio	2	1.83	92%	92%	83%	18000	14940	83%
	N° de reuniones de trabajo	Alto	Acción	340	309	91%	91%	0%	0	0	0%
Servicio de actividades de mantenimiento		Alto	Servicio	18	18	100%	100%	103%	77000	79500	103%
Servicio de acondicionamiento y mantenimiento de servicios higiénicos para discapacitados en el local académico de la Universidad Nacional Ciro Alegría, ubicado en jr. Ramiro Prialé N° 540 Huamachucho		Alto	Porcentaje	1	1	100%	100%	100%	74800	74800	100%

La impresión o copia adquiere el estado de "DOCUMENTO NO CONTROLADO"

	OTRO DOCUMENTO		CÓDIGO:	PEP-OD-20
	INFORME DE EVALUACIÓN DE RESULTADOS PEI-POI-CORRESPONDIENTE AL AÑO 2022		FECHA:	Mayo- 2023
			VERSIÓN:	01
			PAGINA:	60 de 75



AEI	Actividad Operativa	Prioridad	Unidad de Medida	Programación Física	Ejecución Física	% Ejecución Físico Ajustado	Programación Financiera	Ejecución Financiera	% Ejecución Financiero
	Servicio de mantenimiento pintado de infraestructura y resane en muros, varios sede ramiro Prialé UNCA.	Alto	Porcentaje	1	1	100%	72750	72750	100%
	Acondicionamiento de espacios ajedrez y tenis de mesa r. Prialé UNCA	Alto	Porcentaje	1	1	100%	199637	199637	100%
	Servicio de mantenimiento pintado de ambientes interiores de aulas en el local académico de la Universidad Nacional Ciro Alegría, ubicado en jr. Ramiro Prialé N° 540 Huamachuco	Alto	Porcentaje	1	1	100%	35651	35651	100%
	Servicio de mejoras de suministro de instalaciones agua exteriores y mantenimiento de bombas agua, varios en el local Garcilaso	Alto	Porcentaje	1	1	100%	14050	14050	100%
	Adecuación de espacios en biblioteca si 02 y oficina en Garcilaso Universidad Nacional Ciro Alegría	Alto	Porcentaje	1	1	100%	30500	30500	100%
	Mantenimiento correctivo en techos y coberturas reemplazo de tejas y resanes, resane y pintura de muros ambientes exteriores oficinas administrativas local Grau N° 459-469 Universidad Nacional Ciro Alegría	Alto	Porcentaje	1	1	100%	23430	23430	100%
	Servicio de mantenimiento de la mini planta de agua bombas de agua y varios sede Ramiro Prialé y Garcilaso 905 UNCA prov. Sánchez Carrión Huamachuco la libertad	Alto	Porcentaje	1	1	100%	5400	5400	100%
	Servicio de adecuación y acondicionamiento de las instalaciones eléctricas de laboratorio de suelos y salón	Alto	Porcentaje	1	1	100%	36215	36215	100%



La impresión o copia adquiere el estado de "DOCUMENTO NO CONTROLADO"



OTRO DOCUMENTO

INFORME DE EVALUACIÓN DE RESULTADOS PEI-POI-CORRESPONDIENTE AL AÑO 2022


CÓDIGO: PEP-OD-20
FECHA: Mayo- 2023
VERSIÓN: 01
PAGINA: 61 de 75



AEI	Actividad Operativa	Prioridad	Unidad de Medida	Programación Física	Ejecución Física	% Ejecución Físico	% Ejecución Físico Ajustado	Programación Financiera	Ejecución Financiera	% Ejecución Financiero
	de servicios culturales de la sede Ramiro Prialé de la Universidad Nacional Ciro Alegria, distrito de Huamachuco									
	Servicio de adecuación y acondicionamiento de tableros de distribución del bloque a y bloque b de la sede Ramiro Prialé de la Universidad Nacional Ciro Alegria, distrito de huamachuco	Alto	Porcentaje	1	1	100%	100%	31800	31800	100%
	Servicio de acondicionamiento y mantenimiento de cobertura en el pabellón b de la sede académica de la Universidad Nacional Ciro Alegria, ubicado en jr. Ramiro Prialé N 540 Huamachuco	Alto	Porcentaje	1	1	100%	100%	35590	35590	100%
	Servicio de mantenimiento y tratamiento antisaltire de los muros de las aulas del 1 piso, del bloque b, sede Ramiro Prialé n 540 de la Universidad Nacional Ciro Alegria, distrito de Huamachuco, provincia de Sánchez Carrión, departamento de La Libertad	Alto	Porcentaje	1	1	100%	100%	35650	35650	100%
	Servicio de acondicionamiento de los pisos de las aulas, sede Ramiro Prialé N 540 de la Universidad Nacional Ciro Alegria, distrito de Huamachuco, provincia de Sánchez Carrión, departamento de La Libertad	Alto	Porcentaje	1	1	100%	100%	34000	34000	100%
	Servicio de mantenimiento y habilitación de ambientes para depósitos y otros en la sede Ramiro Prialé N° 540 de la	Alto	Porcentaje	1	1	100%	100%	36742	38900	106%



La impresión o copia adquiere el estado de "DOCUMENTO NO CONTROLADO"


	OTRO DOCUMENTO		CÓDIGO:	PEP-OD-20
	INFORME DE EVALUACIÓN DE RESULTADOS PEI-POI-CORRESPONDIENTE AL AÑO 2022		FECHA:	Mayo- 2023
			VERSIÓN:	01
			PAGINA:	62 de 75



AEI	Actividad Operativa	Prioridad	Unidad de Medida	Programación Física	Ejecución Física	% Ejecución Física	Ejecución Física Ajustado	% Ejecución Física Ajustado	Programación Financiera	Ejecución Financiera	% Ejecución Financiera
	Universidad Nacional Ciro Alegria distrito de Huamachuco										
	Servicio de mantenimiento y habilitación del sistema de red de agua, drenaje pluvial y otros en la sede ramiro Prialé N° 540 de la Universidad Nacional Ciro Alegria distrito Huamachuco.	Alto	Porcentaje	1	1	100%	33900	100%	33900	33900	100%
	Servicio de mantenimiento de muro de contención de patio posterior, sede Ramiro Prialé N° 540 de la Universidad Nacional Ciro Alegria, distrito de Huamachuco, provincia de Sánchez Carrión, departamento de la libertad	Alto	Porcentaje	1	1	100%	36650	100%	36650	36650	100%
	Servicio de acondicionamiento, pintado, señalización y otros en la losa deportiva y campo de vóley, para la Universidad Nacional Ciro Alegria	Alto	Porcentaje	1	1	100%	28600	100%	28600	28600	100%
	Servicio de adecuación y acondicionamiento de los tableros de distribución del bloque b y bloque c de la sede Garcilaso de la Universidad Nacional Ciro Alegria, distrito de Huamachuco.	Alto	Porcentaje	1	1	100%	35750	100%	35750	35750	100%
	Servicio de adecuación del sistema eléctrico de los ambientes administrativos y formación de pregrado de la sede Garcilaso de la Universidad Nacional Ciro Alegria, distrito de Huamachuco.	Alto	Porcentaje	1	1	100%	34115	100%	34115	34115	100%
	Servicio de mejoramiento de los circuitos eléctricos en los laboratorios de analítica, biología y química en la sede Garcilaso	Alto	Porcentaje	1	1	100%	17125	100%	17125	17125	100%



La impresión o copia adquiere el estado de "DOCUMENTO NO CONTROLADO"


	OTRO DOCUMENTO		CÓDIGO:	PEP-OD-20
	INFORME DE EVALUACIÓN DE RESULTADOS PEI-POI-CORRESPONDIENTE AL AÑO 2022		FECHA:	Mayo- 2023
			VERSIÓN:	01
			PAGINA:	63 de 75



AEI	Actividad Operativa	Prioridad	Unidad de Medida	Programación Física	Ejecución Física	% Ejecución Física	Ejecución Física Ajustado	Programación Financiera	Ejecución Financiera	% Ejecución Financiera
	de la Universidad Nacional Ciro Alegria, distrito de Huamachuco									
	Elaboración de expediente técnico de mantenimiento, rehabilitación y reforzamiento estructural de infraestructura sede académica laboratorios ubicado en jr. Garcilaso de la Vega n 905 Universidad Nacional Ciro Alegria Huamachuco La Libertad	Alto	Porcentaje	1	1	100%	100%	29750	29750	100%
	Servicio de mantenimiento de laboratorio n 01 y depósito sede laboratorios jr. Garcilaso de la Vega N 905 de la Universidad Nacional Ciro Alegria, distrito de Huamachuco, provincia de Sánchez Carrión, departamento de La Libertad	Alto	Porcentaje	1	1	100%	100%	16781	16781	100%
	Servicio de mantenimiento de laboratorio n 02 y sala de docentes sede laboratorios jr. Garcilaso de la vega n 905 de la Universidad Nacional Ciro Alegria, Distrito De Huamachuco, provincia de Sánchez Carrión, departamento de La Libertad	Alto	Porcentaje	1	1	100%	100%	30777	30777	100%
	Servicio de mantenimiento de laboratorio n 03, pasadizo, 01 ambiente administrativo y oficina de admisión sede laboratorios jr. Garcilaso de la vega n 905 de la Universidad Nacional Ciro Alegria, distrito de Huamachuco, provincia de Sánchez Carrión, departamento de La Libertad.	Alto	Porcentaje	1	1	100%	100%	26181	26181	100%
	Servicio de mantenimiento de sistema de drenaje pluvial en la sede laboratorios de	Alto	Porcentaje	1	1	100%	100%	19800	19800	100%



La impresión o copia adquiere el estado de "DOCUMENTO NO CONTROLADO"


	OTRO DOCUMENTO		CÓDIGO:	PEP-OD-20
	INFORME DE EVALUACIÓN DE RESULTADOS PEI-POI-CORRESPONDIENTE AL AÑO 2022		FECHA:	Mayo- 2023
			VERSIÓN:	01
			PAGINA:	64 de 75



AEI	Actividad Operativa	Prioridad	Unidad de Medida	Programación Física	Ejecución Física	% Ejecución Física	Ejecución Físico Ajustado	Programación Financiera	Ejecución Financiera	% Ejecución Financiera
	la Universidad Nacional Ciro Alegría Huamachuco									
	Servicio de acondicionamiento de depósitos para oficinas administrativas sede laboratorios Universidad Nacional Ciro Alegría	Alto	Porcentaje	1	1	100%	100%	13750	13750	100%
	Servicio de mantenimiento de pintado de ambientes interiores y otros del local de laboratorios universidad Nacional Ciro Alegría Huamachuco	Alto	Porcentaje	1	1	100%	100%	28300	28300	100%
	Servicio de mantenimiento de pintado de ambientes exteriores y otros del local de laboratorios universidad Nacional Ciro Alegría Huamachuco	Alto	Porcentaje	1	1	100%	100%	39100	39000	100%
	Mantenimiento de lavaderos, escaleras auditorio y oficinas local Grau 459469 sede administrativa	Alto	Porcentaje	1	1	100%	100%	13299	13299	100%
	Servicio de mantenimiento de coberturas, canaletas y otros en el bloque a en la sede académica de ramiro Prialé N 540 Universidad Nacional Ciro Alegría Huamachuco	Alto	Porcentaje	1	1	100%	100%	41078	41000	100%
	Servicio de mantenimiento de pintura en muros de los ambientes de servicios culturales, servicios higiénicos, tópico y varios del local Ramiro Prialé N 540 Universidad Nacional Ciro Alegría Huamachuco	Alto	Porcentaje	1	1	100%	100%	38589	38000	98%
	Servicio de rehabilitación de muros en bloque b, bloque c y otros de la sede	Muy Alto	Porcentaje	1	1	100%	100%	40650	40650	100%



La impresión o copia adquiere el estado de "DOCUMENTO NO CONTROLADO"


	OTRO DOCUMENTO		CÓDIGO:	PEP-OD-20
	INFORME DE EVALUACIÓN DE RESULTADOS PEI-POI-CORRESPONDIENTE AL AÑO 2022		FECHA:	Mayo- 2023
			VERSIÓN:	01
			PAGINA:	65 de 75



AEI	Actividad Operativa	Prioridad	Unidad de Programación Física	Ejecución Física	% Ejecución Física	% Ejecución Física Ajustado	Programación Financiera	Ejecución Financiera	% Ejecución Financiera
	Garcilaso N° 905 Universidad Nacional Ciro Alegria Huamachuco								
	Expediente técnico creación de los servicios básicos y de habitabilidad del campus universitario Tantapusha II de la Universidad Nacional de Huamachuco, distrito de Huamachuco, provincia Sánchez Carrión, departamento la libertad	Alto	Porcentaje	0.45	100%	100%	240704	238454	99%
	Gestión de la Dirección de Producción de bienes y servicios	Alto	Informe	5	100%	100%	67022	43237	65%
	Elaboración de instrumentos de Gestión	Alto	Documento	2	100%	100%	0	0	0%
	Ejecución de IOARR 2491951 adquisición de terreno; en ella sede Yamobamba de la Universidad Nacional De Giro alegría en la localidad Yamobamba, distrito de Huamachuco, provincia Sánchez Carrión, departamento la libertad	Alto	Porcentaje	0.2	100%	100%	246844	246844	100%



El desempeño de las AO e Inversiones de AEI.04.03, fue optimo logrando ejecutar 43 AO e inversiones en un 100% y solo 02 tuvieron una ejecución mayor al 90%, sin embargo es preciso modificar la vinculación con la AEI, debido a que no es pertinente que la mayor parte de las AEI se encuentren vinculadas a esta AEI, ello debe ser modificado para el horizonte del periodo del PEI, caso contrario no estaría siendo coherente y pertinente su vinculación con esta AEI, ni se contribuye al logro del OEI. En ese sentido se recomienda establecer de forma adecuada la vinculación con la AEI.04.01 y se mantendrían solo las que corresponden.

 UNCA	OTRO DOCUMENTO			CÓDIGO:	PEP-OD-20
	INFORME DE EVALUACIÓN DE RESULTADOS PEI-POI-CORRESPONDIENTE AL AÑO 2022			FECHA:	Mayo- 2023
				VERSIÓN:	01
				PAGINA:	66 de 75



AEI. Alianzas estratégicas implementados para la universidad.

Tabla 33: Análisis de AEI en función de sus actividades operativas

AEI	Actividad Operativa	Prioridad	Unidad de Medida	Programación Física	Ejecución Física	% Ejecución Física	% Ejecución Fisico Ajustado	Programación Financiera	Ejecución Financiera	% Ejecución Financiero
AEI.04.04	Gestión de convenios marco, yo específico yo adendas con instituciones públicas y/o privadas, nacionales e internacionales	Alto	Convenio	10	12	120%	100%	79273	78366.48	99%
	Implementación de procesos y procedimientos administrativos y académicos definidos.	Alto	Informe	12	12	100%	100%	0	0	0%

El desempeño de las AO de la AEI.04.04, tienen un desempeño adecuado, son coherentes y pertinentes para el logro de la AEI y contribuyen al cumplimiento del OEI.04 lo que es pertinente que se mantenga en el horizonte del PEI.




AEI. Gestión ambiental implementada realizada a favor de la comunidad universitaria.

Tabla 34: Análisis de AEI en función de sus actividades operativas


AEI	Actividad Operativa	Prioridad	Unidad de Medida	Programación Física	Ejecución Física	% Ejecución Fisico	% Ejecución Fisico Ajustado	Programación Financiera	Ejecución Financiera	% Ejecución Financiero
AEI.04.05	Medición de contaminación del aire por pm material particulado en sausacocha	Alto	Proyecto	1	1	100%	100%	6484	3610	56%
	Ecoeficiencia	Alto	Charla	2	1	50%	50%	0	0	0%

La impresión o copia adquiere el estado de "DOCUMENTO NO CONTROLADO"

	OTRO DOCUMENTO		CÓDIGO:	PEP-OD-20
	INFORME DE EVALUACIÓN DE RESULTADOS PEI-POI-CORRESPONDIENTE AL AÑO 2022		FECHA:	Mayo- 2023
			VERSIÓN:	01
			PAGINA:	67 de 75



AEI	Actividad Operativa	Prioridad	Unidad de Medida	Programación Física	Ejecución Física	% Ejecución Física	Ejecución Física Ajustado	% Ejecución Física Ajustado	Programación Financiera	Ejecución Financiera	% Ejecución Financiera
	Medición de la huella de carbono en la UNCA	Alto	Reporte	1	1	100%	100%	100%	0	0	0%



El desempeño de la AO: "Ecoeficiencia" contribuyo en forma negativa el porcentaje alcanzado de la AEI.04.05, debido a que esta disminuye la ejecución de la AEI, sin embargo para el horizonte del PEI esta AO se encuentra planteada en forma pertinente; respecto de la ejecución financiera de la AEI.04.05 es baja, contribuyendo en forma negativa la ejecución financiera de la Entidad, algo que es necesario resaltar, que el monto programado es un monto menor y que solo una AO contó con asignación financiera, a pesar de ello no se logró ejecutar el 100% del recurso asignado.

AEI. Programas de prevención sobre riesgos y desastres dirigidos al personal docente y no docente.


Tabla 35: Análisis de AEI en función de sus actividades operativas

AEI	Actividad Operativa	Prioridad	Unidad de Medida	Programación Física	Ejecución Física	% Ejecución Física	Ejecución Física Ajustado	% Ejecución Física Ajustado	Programación Financiera	Ejecución Financiera	% Ejecución Financiera
AEI.05.01	Plan para la vigilancia, prevención y control de Covid19 en el trabajo	Alto	Informe	17	15	88%	88%	88%	13235	13234	100%



El desempeño de la AO: "Plan para la vigilancia, prevención y control de Covid19 en el trabajo" contribuyo en forma negativa el porcentaje alcanzado de la AEI.05.01, debido a que esta disminuye la ejecución de la AEI, sin embargo, esta AO contribuye en forma positiva al logro del producto, para el horizonte del PEI esta AO de la forma como se encuentra planteada, no sería pertinente, por lo que se requiere modificar la AO y con ello contribuir al logro de la AEI.

La impresión o copia adquiere el estado de "DOCUMENTO NO CONTROLADO"

 UNCA	OTRO DOCUMENTO		CÓDIGO:	PEP-OD-20
	INFORME DE EVALUACIÓN DE RESULTADOS PEI-POI-CORRESPONDIENTE AL AÑO 2022		FECHA:	Mayo- 2023
			VERSIÓN:	01
			PAGINA:	68 de 75





AEI. Programas de mitigación oportuna para prevenir riesgos de desastres dirigidos al personal docente y no docente.

Tabla 36: Análisis de AEI en función de sus actividades operativas

AEI	Actividad Operativa	Prioridad	Unidad de Medida	Programación Física	Ejecución Física	% Ejecución Física	% Ejecución Físico Ajustado	Programación Financiera	Ejecución Financiera	% Ejecución Financiera
AEI.05.02	Talleres de capacitación de seguridad y salud en el trabajo	Medio	Taller	8	8	100%	100%	8000	4100	51%
	Elaboración de instrumentos de gestión de seguridad y salud en el trabajo	Alto	Documento	2	2	100%	100%	0	0	0%
	Revisión del mapa de riesgos	Alto	Informe	1	1	100%	100%	0	0	0%
	Implementación de indumentaria y materiales de seguridad y salud en el trabajo	Alto	Kit	20	-20	100%	100%	10000	10780	108%
	Elaboración y actualización de instrumentos de gestión	Alto	Documento	10	10	100%	100%	0	0	0%
	Implementación de insumos, materiales y equipos de seguridad para laboratorios y manejo de residuos	Alto	Kit	2	1.62	81%	81%	12220	9849.8	81%
	Elaboración de folletos y trípticos	Alto	Folleto	6	6	100%	100%	0	0	0%
	Elaboración de diagnóstico de manejo de residuos sólidos	Alto	Informe	1	1	100%	100%	0	0	0%

El desempeño físico de la AO: "Implementación de insumos, materiales y equipos de seguridad para laboratorios y manejo de residuos" contribuyo en forma negativa el porcentaje alcanzado de la AEI.05.02, debido a que esta disminuye la ejecución de la AEI, sin embargo esta AO contribuye en forma positiva al logro del producto; respecto del desempeño financiero este no logro ejecutar el monto asignado, lo que no contribuye en forma óptima la ejecución financiera de la Entidad.



	OTRO DOCUMENTO	CÓDIGO:	PEP-OD-20	
		FECHA:	Mayo- 2023	
	INFORME DE EVALUACIÓN DE RESULTADOS PEI-POI-CORRESPONDIENTE AL AÑO 2022	VERSIÓN:	01	
		PAGINA:	69 de 75	

4.2. EJECUCIÓN DEL PLAN OPERATIVO INSTITUCIONAL – POI

El Plan Operativo Institucional 2022, fue aprobado mediante Resolución de Comisión Organizadora N° 056-2022/CO-UNCA con un total de 200 Actividades operativas e inversiones, modificado en su segunda versión mediante Resolución de Comisión Organizadora N° 0362-2022/CO-UNCA y modificado en su tercera versión mediante Resolución de Presidencia N° 074-2022/P-UNCA quedando con un total de 254 actividades operativas, las cuales fueron incorporadas debido a la implementación de la de los centros costos y mayor personal que se encargarían de los centros de costos, generándose un incremento en las actividades operativas a desarrollarse durante el 2022; de las cuales se logró que el 208 (81%) de un total de 254 (100%) AO e Inversiones logran una ejecución del 100% y 46 (19%) AO e Inversiones presentan una ejecución inferior al 100%.



El Plan Operativo Institucional 2022 Modificado, cierra el periodo 2022 con un presupuesto total de S/. 13,347,421.00 por toda fuente de financiamiento, el porcentaje de ejecución es de 70% lo que representa en soles un total de S/. 9,383,915.55 ejecutados.


La modificación financiera en el POI 2022, se debe a la aprobación y publicación de diversos Decretos de transferencias de partidas a favor de la Entidad durante el 2022, ello genero incorporación de mayores recursos y la modificación financiera, motivo que genera que el POI 2022 Modificado sea concordante al Presupuesto Institucional Modificado, pudiendo este ser contrastado a través de consulta amigable.

4.2.1. ANALISIS DE LAS MODIFICACIONES AL POI

Tabla 37: Análisis de AEI en función de sus actividades operativas

OEI	Objetivo Estratégico Institucional	AO Programadas (De la Fase de consistencia PIA) 1/	AO Reprogramadas	AO Nuevas	AO Activas
OEI.01	BRINDAR FORMACIÓN PROFESIONAL DE CALIDAD A LOS ESTUDIANTES UNIVERSITARIOS.	68	18	9	77
OEI.02	PROMOVER LA INVESTIGACIÓN; DESARROLLO E INNOVACIÓN	13	3	2	15



	OTRO DOCUMENTO	CÓDIGO:	PEP-OD-20	
		FECHA:	Mayo- 2023	
	INFORME DE EVALUACIÓN DE RESULTADOS PEI-POI-CORRESPONDIENTE AL AÑO 2022	VERSIÓN:	01	
		PAGINA:	70 de 75	



OEI	Objetivo Estratégico Institucional	AO Programadas (De la Fase de consistencia PIA) 1/	AO Reprogramadas	AO Nuevas	AO Activas
	TECNOLÓGICA EN LA COMUNIDAD ACADÉMICA.				
OEI.03	FORTALECER LA EXTENSIÓN CULTURAL Y PROYECCIÓN SOCIAL EN BENEFICIO DE LA COMUNIDAD	4	2	0	4
OEI.04	FORTALECER LA GESTIÓN INSTITUCIONAL.	106	37	43	149
OEI.05	IMPLEMENTAR LA GESTIÓN DEL RIESGO DE DESASTRES.	9	1	0	9
Total general		200	61	54	254

El Plan Operativo Institucional 2022 se modificó hasta en 3 oportunidades debido a cambios en la programación de metas físicas y financieras de las actividades operativas solicitadas por distintas unidades de organización y/o centro de costos e incorporación de nuevas actividades operativas solicitadas por distintas unidades de organización y/o centro de costos.

4.2.2. EJECUCIÓN FÍSICA Y FINANCIERA DE LOS CENTROS DE COSTO

En esta sección podemos mencionar que los Centros de Costos con una ejecución física por debajo del 50%, es Tramite Documentario, la meta programada para sus AO fueron programadas por encima de lo ejecutado, motivo que genera una baja ejecución, respecto del Instituto de Investigación, el proyecto de investigación de ordenamiento territorial y desarrollo turístico de los distritos de Sanagoran, Marcabal, Curgos y Huamachuco de la Provincia de Sánchez Carrión no fue ejecutado, no lograron conformar grupos de investigación, ni la elaboración de los documentos de gestión; con una ejecución entre 75% y 51% se cuenta con 07 Centros de Costos: La Dirección de Admisión no logro elaborar sus documentos normativos y realizar la coordinación con la comisión de admisión y comisión del Centro Preuniversitario, la Dirección de Servicios Académicos no logro realizar la supervisión de los servicios académicos y elaborar sus documentos administrativos de acuerdo a lo programado, la Dirección de Bienestar Universitario no logro crear la Red Interinstitucional de Bienestar Universitario, la Dirección de Responsabilidad Social Universitaria no logro realizar el encuentro de directores de Responsabilidad Social Universitaria, la Biblioteca Central no logro elaborar las guías para formación de usuarios, debido a que hubo necesidad de modificar y/o actualizar las existentes y solo pudo procesar el material bibliográfico

La impresión o copia adquiere el estado de "DOCUMENTO NO CONTROLADO"

	OTRO DOCUMENTO	CÓDIGO:	PEP-OD-20	
		FECHA:	Mayo- 2023	
	INFORME DE EVALUACIÓN DE RESULTADOS PEI-POI-CORRESPONDIENTE AL AÑO 2022	VERSIÓN:	01	
		PAGINA:	71 de 75	

en un 35.93%, el servicio de Seguimiento al Graduado logro implementar el 50% de la base de datos de la situación socio económica, académica, practicas pre profesionales y empleabilidad de los estudiantes y graduados, se logró gestionar solo en un 33% las alianzas estratégicas y el fortalecimiento de las capacidades para el manejo de herramientas efectivas de orientación profesional y transito adecuado entre la universidad y el mundo laboral logro una ejecución del 50%, por último la Dirección de Innovación y Transferencia Tecnológica, no logro la gestión de las alianzas estratégicas, lo cual genera que este centro de costos tenga una ejecución promedio de 67%, los demás tienen una ejecución superior al 75%, el cual debe ser mejorado, sin embargo, es recomendable que esos porcentajes deban ser superados.

Centro Costo ID	Centro de Costo	Cuenta de Activo AO	Promedio de Ejecución Físico Ajustado	Programación Financiera	Ejecución Financiera	Porcentaje de Ejecución Financiera
'02.02	Defensoría Universitaria	5	86%	6900	5026	73%
'04.01	Oficina de Asesoría Jurídica	6	88%	145772	145969.5	100%
'04.02	Oficina de Planeamiento y Presupuesto	4	100%	3575717	225359.95	6%
'04.03	Oficina de Cooperación y Relaciones Internacionales	2	100%	79273	78366.48	99%
'04.04	Oficina de Gestión de la Calidad	4	96%	207851	201817.72	97%
'04.06	Dirección General de Administración	3	100%	437898	642793.87	147%
'04.08	Secretaría General	4	93%	135132	175224	130%
'05.01	Dirección de Admisión	4	71%	25636	21156.74	83%
'05.02	Dirección de Servicios Académicos	2	60%	11000	11231	102%
'05.03	Dirección de Bienestar Universitario	3	67%	51332	44317.64	86%
'06.01	Dirección de Producción de Bienes y Servicios	3	100%	70022	46236.87	66%
'06.02	Dirección de Incubadora de Empresas.	4	100%	72862	70963	97%
'04.02.02	Unidad de Presupuesto	1	100%	75653	75077	99%
'05.04	Dirección de Responsabilidad Social Universitaria	4	75%	149352	108419.11	73%

La impresión o copia adquiere el estado de "DOCUMENTO NO CONTROLADO"



OTRO DOCUMENTO

CÓDIGO:

PEP-OD-20

FECHA:

Mayo- 2023

VERSIÓN:

01



PAGINA:

72 de 75

INFORME DE EVALUACIÓN DE
RESULTADOS PEI-POI-
CORRESPONDIENTE AL AÑO 2022

Centro Costo ID	Centro de Costo	Cuenta de Activo AO	Promedio de Ejecución Físico Ajustado	Programación Financiera	Ejecución Financiera	Porcentaje de Ejecución Financiera
'05.02.06	Laboratorio de Química, Edafología y Agrotecnia	9	91%	34560	33714.93	98%
'05.02.08	Laboratorio de Biología y Biotecnología Agrícola, Laboratorio de Analítica	5	80%	33300	28373	85%
'05.02.07	Laboratorio de Física	9	89%	0	0	0%
'04.05	Oficina de Comunicación e Imagen Institucional	10	100%	95572	92036.54	96%
'05.02.02	Biblioteca Central	5	67%	95300	71468.3	75%
'05.03.03	Servicio Psicopedagógico	4	100%	48422	48325.4	100%
'05.03.01	Servicio social	5	100%	63682	51061.37	80%
'04.10.01	Departamento Académico	3	100%	1369696	709769.02	52%
'05.03.05	Servicio Cultural y Artístico	4	100%	88033	85809.09	97%
'04.07	Oficina de Tecnologías de la Información	6	100%	152632	145608.25	95%
'05.03.04	Servicio Deportivo	4	100%	66251	73016.88	110%
'04.14	Comité de Seguridad y Salud en el Trabajo	4	100%	18000	14880	83%
'04.13	Comité de Seguridad Biológica, Química y Física	4	95%	12220	9849.8	81%
'05.02.01	Registro Académico Central	2	100%	33800	32746	97%
'04.08.01	Tramite Documentario	2	44%	33300	32099	96%
'04.06.06	Unidad de Contabilidad	4	96%	81132	80119.21	99%
'05.02.03	Seguimiento al Graduado	5	67%	53832	53284.94	99%
'04.06.02	Unidad de Abastecimiento	10	78%	519996	337289.81	65%
'05.03.02	Servicio de salud	4	100%	121813	115687.22	95%
'04.06.05	Unidad Ejecutora de Inversiones	41	98%	3281810	3559349.48	108%
'04.06.03	Unidad de Tesorería	4	100%	76472	76240.88	100%
'04.06.04	Unidad de Servicios Generales	7	100%	23270	47103.66	202%
'04	Rectorado	4	100%	233503	231043.32	99%
'05.02.04	Gabinete de Topografía Laboratorio de Ensayos de Materiales Taller de Dibujo Técnico	1	100%	33300	20698	62%



La impresión o copia adquiere el estado de "DOCUMENTO NO CONTROLADO"

	OTRO DOCUMENTO	CÓDIGO:	PEP-OD-20	
		INFORME DE EVALUACIÓN DE RESULTADOS PEI-POI-CORRESPONDIENTE AL AÑO 2022	FECHA:	
		VERSIÓN:	01	
		PAGINA:	73 de 75	

Centro Costo ID	Centro de Costo	Cuenta de Activo AO	Promedio de Ejecución Físico Ajustado	Programación Financiera	Ejecución Financiera	Porcentaje de Ejecución Financiera
'06	Vicerrectorado de Investigación	11	95%	395905	385392.72	97%
'06.03	Dirección de Innovación y Transferencia Tecnológica	4	75%	72932	49200.57	67%
'06.04	Instituto de Investigación.	6	46%	94406	42306	45%
'04.02.03	Unidad Formuladora	9	94%	701042	568626.16	81%
'04.12	Comité de Protección Ambiental	3	83%	6484	3610	56%
'05	Vicerrectorado Académico	3	100%	235032	224997.95	96%
'04.06.01	Unidad de Recursos Humanos	6	77%	140394	181601.37	129%
'03	Órgano de Control Institucional	1	100%	53330	93097.8	175%
'06.05	Comité de Ética	2	89%	1000	950	95%
'04.10.02	Escuela Profesional	4	100%	32600	32600	100%
Total general		254	91%	13347421	9383915.55	70%

La ejecución financiera del 2022, muestra que la Oficina de Planeamiento y Presupuesto cuenta con una ejecución de 6% debido a dos actividades operativas que cuentan con una ejecución física del 100%, pero que por gestiones realizadas a finales del 2022, para generar recursos de libre disponibilidad en la fuente de financiamiento de Recursos Ordinarios y atender diversas necesidades de los centros de costos, esta fue autorizada mediante Decreto Supremo faltando 3 días hábiles para cerrar el año 2022, quedando como saldos, del mismo modo en la fuente de financiamiento de Recursos Determinados, se cuenta con saldos de libre disponibilidad, los cuales corresponden a la ejecución de inversiones, para el caso del Instituto de Investigación tiene una ejecución de 45% debido a que no logro ejecutar el monto programado para el proyecto de investigación de: Ordenamiento Territorial y Desarrollo Turístico de los distritos de Sanagoran, Marcabal, Curgos y Huamachuco, de la provincia de Sánchez Carrión, entre los centros de costos con una ejecución entre 50% y 75% tenemos a: Defensoría Universitaria que no ejecuto la AO "Publicar información sobre características que tipifican al acoso y hostigamiento sexual", la Dirección de Producción de bienes y servicios logro una ejecución de 64.51% en la AO "Gestión de la Dirección de producción de Bienes y Servicios" debido a que a mediados del mes de mayo se logró contratar a un profesional para esta Dirección; la Dirección de Responsabilidad

La impresión o copia adquiere el estado de "DOCUMENTO NO CONTROLADO"

	OTRO DOCUMENTO	CÓDIGO:	PEP-OD-20	
	INFORME DE EVALUACIÓN DE RESULTADOS PEI-POI-CORRESPONDIENTE AL AÑO 2022	FECHA:	Mayo- 2023	
		VERSIÓN:	01	
	PAGINA:	74 de 75		

Social Universitaria no logro ejecutar al 100% ninguna de sus AO, debido principalmente a la renuncia del personal asignado a dicha Dirección, lo cual genero que no se realizaran las actividades según lo programado, la Biblioteca Central no logro ejecutar 03 AO de 05 AO dejando saldos; el Departamento Académico no ejecuto lo programado debido a la no cobertura de plazas docentes en la convocatoria de nombramiento, y no ejecuto el 100% de capacitación docente, la Unidad de Abastecimiento no ejecuta al 100% la AO: "Elaboración de Ordenes de Servicios" debido a que durante el mes de enero y parte de febrero del 2022, no se contaba con jefe de la Unidad de Abastecimiento, de la misma manera en la actividad de servicios generales de la Sede Administrativa, se programó el pago de alquiler de los locales de UNCA, pagándose solo un periodo (2023) de un local; el Gabinete de Topografía no ejecutó el 100% de lo programado por falta de personal, la Dirección de Innovación y Transferencia Tecnológica no logro la ejecución del 100% por la ausencia de personal; y por último el Comité de Protección Ambiental no logro ejecutar lo programado a pesar de ser un monto menor.



V. MEDIDAS PARA LA MEJORA DEL LOGRO DE RESULTADOS DEL PEI.

En base a los resultados obtenido es necesario plantear un rediseño parcial de Plan Estratégico Institucional, el cual permita establecer nuevas metas en el OEI.01, establecer mayor coherencia y consistencia de las AEI que permita el logro del OEI.02, evaluar la modificación de los indicadores del OEI.03 y la AEI.03.01, cambiar el indicador del OEI.04 debido a la nueva Política de Modernización del Estado y evaluar las metas del OEI.04 y sus AEI.

VI. CONCLUSIONES

Para que la UNCA logre alcanzar los resultados esperados, es necesario la obtención de la licencia institucional, como principal requisito.

Los centros de costos deben definir de mejor manera sus AO e Inversiones, de tal forma que su ejecución contribuya al logro de las AEI y OEI por consecuencia se logre los resultados que busca la UNCA.

	OTRO DOCUMENTO	CÓDIGO:	PEP-OD-20	
		FECHA:	Mayo- 2023	
	INFORME DE EVALUACIÓN DE RESULTADOS PEI-POI- CORRESPONDIENTE AL AÑO 2022	VERSIÓN:	01	
		PAGINA:	75 de 75	

Incrementar el porcentaje de ejecución física y financiera de las AO e Inversiones.

Modificar el Plan Estratégico Institucional, de tal manera que se establezca una mejor consistencia entre la AEI y OEI y logros las situaciones de cambio.

VII. RECOMENDACIONES

Se recomienda modificar el indicador del OEI.04, debido a que la Política de Modernización de la Gestión Pública, no se encuentra vigente.

VIII. CONTROL DE CAMBIOS

VERSIÓN	DOCUMENTO DE APROBACIÓN	DESCRIPCIÓN DE LA MODIFICACIÓN
01	Resolución de Presidencia N° 017-2023-UNCA/P.	Aprobar el Informe de Evaluación de Resultados PEI-POI-correspondiente al Año 2022 de la Universidad Nacional Ciro Alegría.
	Fecha: 02 de mayo del 2023	

IX. ANEXOS

- ✓ Anexo B-7: Seguimiento del Plan Estratégico Institucional PEI
- ✓ Reporte del seguimiento Anual del Plan Operativo Institucional Año: 2022

Anexo B-7
Seguimiento del Plan Estratégico
Institucional PEI



SEGUIMIENTO DEL PLAN ESTRATÉGICO INSTITUCIONAL (PEI)
Anexo B-7

Periodo PEI : 2022 - 2026
Nivel de Gobierno : E - GOBIERNO NACIONAL
Sector : 10 - EDUCACION
Pliego : 559 - UNIVERSIDAD NACIONAL CIRO ALEGRIA

COD.	INDICADOR	PARAMETRO DE MEDICION	LINEA BASE Año	VALOR ACTUAL Año	LOGRO ESPERADO					VALOR OBTENIDO					AVANCE (%)	UNIDAD ORGANICA RESPONSABLE										
					2022	2023	2024	2025	2026	2022	2023	2024	2025	2026												
IND.01.OEI.01	Porcentaje de estudiantes promovidos invictos al final de cada año.	Porcentaje	2020	0.00	2020	0.00	0.00	0.80	0.90	0.95	0.00	ND	ND	ND	ND	ND	ND	ND	ND	ND	ND	ND	ND	ND	001692-UNIVERSIDAD NACIONAL CIRO ALEGRIA	05.02-Dirección de Servicios Académicos

COD.	INDICADOR	PARAMETRO DE MEDICION	LINEA BASE Año	VALOR ACTUAL Año	LOGRO ESPERADO					VALOR OBTENIDO					AVANCE (%)	UNIDAD ORGANICA RESPONSABLE										
					2022	2023	2024	2025	2026	2022	2023	2024	2025	2026												
IND.01.AEI.01.01	Porcentaje de docentes capacitados para el ejercicio de la docencia	Porcentaje	2020	0.57	2020	0.57	0.80	0.83	0.85	0.90	0.90	0.66	ND	ND	ND	ND	82.50	ND	ND	ND	ND	ND	ND	ND	ND	04.10.01-Departamento Académico

COD.	INDICADOR	PARAMETRO DE MEDICION	LINEA BASE Año	VALOR ACTUAL Año	LOGRO ESPERADO					VALOR OBTENIDO					AVANCE (%)	UNIDAD ORGANICA RESPONSABLE										
					2022	2023	2024	2025	2026	2022	2023	2024	2025	2026												
IND.01.AEI.01.02	Número de diseños curriculares basado en un enfoque por competencias actualizados	Número	2020	3.00	2020	3.00	3.00	3.00	3.00	3.00	3.00	3.00	ND	ND	ND	100.00	ND	ND	ND	ND	ND	ND	ND	ND	001692-UNIVERSIDAD NACIONAL CIRO ALEGRIA	04.10.02-Escuela Profesional

COD.	INDICADOR	PARAMETRO DE MEDICION	LINEA BASE Año	VALOR ACTUAL Año	LOGRO ESPERADO					VALOR OBTENIDO					AVANCE (%)	UNIDAD ORGANICA RESPONSABLE										
					2022	2023	2024	2025	2026	2022	2023	2024	2025	2026												
IND.01.AEI.01.03	Porcentaje de estudiantes satisfechos con los servicios académicos brindados	Porcentaje	2020	0.00	2020	0.00	0.00	0.80	0.85	0.90	0.80	0.00	ND	ND	ND	0.00	ND	ND	ND	ND	ND	ND	ND	ND	001692-UNIVERSIDAD NACIONAL CIRO ALEGRIA	05.01-Dirección de Admisión
IND.02.AEI.01.03	Porcentaje de estudiantes satisfechos con los servicios académicos brindados	Porcentaje	2020	0.00	2020	0.00	ND	0.70	0.75	0.80	0.80	0.00	ND	ND	ND	0.00	ND	ND	ND	ND	ND	ND	ND	ND	001692-UNIVERSIDAD NACIONAL CIRO ALEGRIA	05.02-Dirección de Servicios Académicos

COD.	INDICADOR	PARAMETRO DE MEDICION	LINEA BASE Año	VALOR ACTUAL Año	LOGRO ESPERADO					VALOR OBTENIDO					AVANCE (%)	UNIDAD ORGANICA RESPONSABLE										
					2022	2023	2024	2025	2026	2022	2023	2024	2025	2026												
IND.01.AEI.01.04	Porcentaje de estudiantes atendidos oportunamente con los servicios de apoyo integral.	Porcentaje	2020	0.00	2020	0.00	0.00	0.70	0.75	0.80	0.80	0.00	ND	ND	ND	0.00	ND	ND	ND	ND	ND	ND	ND	ND	001692-UNIVERSIDAD NACIONAL CIRO ALEGRIA	05.01-Dirección de Bienestar Universitario

COD.	INDICADOR	PARAMETRO DE MEDICION	LINEA BASE Año	VALOR ACTUAL Año	LOGRO ESPERADO					VALOR OBTENIDO					AVANCE (%)	UNIDAD ORGANICA RESPONSABLE										
					2022	2023	2024	2025	2026	2022	2023	2024	2025	2026												
IND.01.AEI.01.05	Porcentaje de implementación de los proyectos en el campus universitario de Tapatubash.	Porcentaje	2020	0.00	2020	0.00	0.00	0.29	0.29	0.29	0.29	0.00	ND	ND	ND	0.00	ND	ND	ND	ND	ND	ND	ND	ND	001692-UNIVERSIDAD NACIONAL CIRO ALEGRIA	04.06.05-Unidad Ejecutora de Inversiones

COD.	INDICADOR	PARAMETRO DE MEDICION	LINEA BASE Año	VALOR ACTUAL Año	LOGRO ESPERADO					VALOR OBTENIDO					AVANCE (%)	UNIDAD ORGANICA RESPONSABLE										
					2022	2023	2024	2025	2026	2022	2023	2024	2025	2026												
IND.01.OEI.02	Número de publicaciones registradas	Número	2020	0.00	2020	0.00	10.00	12.00	14.00	16.00	16.00	18.00	ND	ND	ND	100	ND	ND	ND	ND	ND	ND	ND	ND	001692-UNIVERSIDAD NACIONAL CIRO ALEGRIA	06.04-Instituto de Investigación.



AEI.02.01 PROGRAMA DE FORTALECIMIENTO DE CAPACIDADES EN INVESTIGACIÓN; DESARROLLO E INNOVACIÓN TECNOLÓGICA DE MANERA CONTINUA Y ESPECIALIZADA PARA LA COMUNIDAD ACADÉMICA. (Prioridad:2)																
COD.	INDICADOR	LINEA BASE		VALOR ACTUAL		LOGRO ESPERADO		VALOR OBTENIDO		AVANCE (%)					UNIDAD ORGANICA RESPONSABLE	
		Año	Valor	Año	Valor	2022	2023	2024	2025	2026	2022	2023	2024	2025		2026
IND.01.AEI.02.01	Porcentaje de docentes capacitados en investigación	2020	0.20	2020	0.20	0.40	0.50	0.60	0.70	0.70	100.00	ND	ND	ND	ND	001692-UNIVERSIDAD NACIONAL CIRO ALEGRIA
06-Vicerrectorado de investigación																
AEI.02.02 PROYECTOS DE INVESTIGACIÓN CIENTÍFICA Y TECNOLÓGICA EJECUTADOS Y LIQUIDADOS PARA LA COMUNIDAD. (Prioridad:2)																
COD.	INDICADOR	LINEA BASE		VALOR ACTUAL		LOGRO ESPERADO		VALOR OBTENIDO		AVANCE (%)					UNIDAD ORGANICA RESPONSABLE	
		Año	Valor	Año	Valor	2022	2023	2024	2025	2026	2022	2023	2024	2025		2026
IND.01.AEI.02.02	Porcentaje de proyectos de investigación científica y tecnológica concluidos.	2020	ND	2020	ND	0.95	0.96	0.97	0.98	0.98	0.00	ND	ND	ND	ND	001692-UNIVERSIDAD NACIONAL CIRO ALEGRIA
06.04-Instituto de Investigación.																
AEI.02.03 GRUPOS DE INVESTIGACIÓN CONSTITUIDOS PARA LA COMUNIDAD ACADÉMICA (Prioridad:2)																
COD.	INDICADOR	LINEA BASE		VALOR ACTUAL		LOGRO ESPERADO		VALOR OBTENIDO		AVANCE (%)					UNIDAD ORGANICA RESPONSABLE	
		Año	Valor	Año	Valor	2022	2023	2024	2025	2026	2022	2023	2024	2025		2026
IND.01.AEI.02.03	Número de grupos de investigación constituidos.	2020	0.00	2020	0.00	1.00	1.00	2.00	3.00	3.00	2.00	ND	ND	ND	ND	001692-UNIVERSIDAD NACIONAL CIRO ALEGRIA
06.04-Instituto de Investigación.																
AEI.02.04 PROGRAMA DE DESARROLLO DE LA PRODUCCIÓN CIENTÍFICA E INTELLECTUAL IMPLEMENTADO PARA INVESTIGADORES. (Prioridad:2)																
COD.	INDICADOR	LINEA BASE		VALOR ACTUAL		LOGRO ESPERADO		VALOR OBTENIDO		AVANCE (%)					UNIDAD ORGANICA RESPONSABLE	
		Año	Valor	Año	Valor	2022	2023	2024	2025	2026	2022	2023	2024	2025		2026
IND.01.AEI.02.04	Número de investigadores que desarrollan producción científica e intelectual	2020	0.00	2020	0.00	1.00	2.00	3.00	4.00	4.00	8.00	ND	ND	ND	ND	001692-UNIVERSIDAD NACIONAL CIRO ALEGRIA
06.04-Instituto de Investigación.																
OEI.03 FORTALECER LA EXTENSIÓN CULTURAL Y PROYECCIÓN SOCIAL EN BENEFICIO DE LA COMUNIDAD (Prioridad:3)																
COD.	INDICADOR	LINEA BASE		VALOR ACTUAL		LOGRO ESPERADO		VALOR OBTENIDO		AVANCE (%)					UNIDAD ORGANICA RESPONSABLE	
		Año	Valor	Año	Valor	2022	2023	2024	2025	2026	2022	2023	2024	2025		2026
IND.01.OEI.03	Porcentaje de beneficiarios satisfechos con las actividades de extensión cultural y proyección social ejecutadas.	2020	0.00	2020	0.00	0.65	0.70	0.75	0.80	0.80	0.00	ND	ND	ND	ND	001692-UNIVERSIDAD NACIONAL CIRO ALEGRIA
IND.02.OEI.03	Porcentaje de beneficiarios satisfechos con los proyectos de extensión cultural y proyección social ejecutadas.	2020	0.00	2020	0.00	0.65	0.70	0.75	0.80	0.80	0.06	ND	ND	ND	ND	001692-UNIVERSIDAD NACIONAL CIRO ALEGRIA
05.04-Dirección de Responsabilidad Social Universitaria																
AEI.03.01 PROGRAMA DE EXTENSIÓN CULTURAL Y PROYECCIÓN SOCIAL VINCULADO A LA COMUNIDAD. (Prioridad:3)																
COD.	INDICADOR	LINEA BASE		VALOR ACTUAL		LOGRO ESPERADO		VALOR OBTENIDO		AVANCE (%)					UNIDAD ORGANICA RESPONSABLE	
		Año	Valor	Año	Valor	2022	2023	2024	2025	2026	2022	2023	2024	2025		2026
IND.01.AEI.03.01	Porcentaje de actividades de extensión cultural y proyección social ejecutadas.	2020	0.00	2020	0.00	0.80	0.85	0.90	0.95	0.95	0.00	ND	ND	ND	ND	001692-UNIVERSIDAD NACIONAL CIRO ALEGRIA
IND.02.AEI.03.01	Porcentaje de proyectos de extensión cultural y proyección social ejecutados.	2020	0.00	2020	0.00	0.80	0.85	0.90	0.95	0.75	80.00	ND	ND	ND	ND	001692-UNIVERSIDAD NACIONAL CIRO ALEGRIA
05.04-Dirección de Responsabilidad Social Universitaria																
OEI.04 FORTALECER LA GESTIÓN INSTITUCIONAL. (Prioridad:4)																
COD.	INDICADOR	LINEA BASE		VALOR ACTUAL		LOGRO ESPERADO		VALOR OBTENIDO		AVANCE (%)					UNIDAD ORGANICA RESPONSABLE	
		Año	Valor	Año	Valor	2022	2023	2024	2025	2026	2022	2023	2024	2025		2026
IND.01.OEI.04	Porcentaje de implementación de los 5 pilares de la Política de Modernización de la Gestión Pública.	2020	0.00	2020	0.00	0.60	0.80	0.80	0.85	0.85	80.00	ND	ND	ND	ND	001692-UNIVERSIDAD NACIONAL CIRO ALEGRIA
04.02-Oficina de Planeamiento y Presupuesto																
AEI.04.01 SISTEMAS DE GESTIÓN AUTOMATIZADOS CON ENFOQUE DE PROCESOS PARA LA UNIVERSIDAD. (Prioridad:4)																
COD.	INDICADOR	LINEA BASE		VALOR ACTUAL		LOGRO ESPERADO		VALOR OBTENIDO		AVANCE (%)					UNIDAD ORGANICA RESPONSABLE	
		Año	Valor	Año	Valor	2022	2023	2024	2025	2026	2022	2023	2024	2025		2026
IND.01.AEI.04.01	Porcentaje de procesos incorporados al sistema de gestión.	2020	8.00	2020	8.00	1.00	1.00	1.00	1.00	1.00	1.00	100.00	ND	ND	ND	001692-UNIVERSIDAD NACIONAL CIRO ALEGRIA
04.04-Oficina de Gestión de la Calidad																



**Reporte de Seguimiento Anual del Plan
Operativo Institucional
Año: 2022**



REPORTE DE SEGUIMIENTO ANUAL DEL PLAN OPERATIVO INSTITUCIONAL

Año : 2022

SECTOR : 10 - EDUCACION
PLIEGO : 559 - UNIVERSIDAD NACIONAL CIRO ALEGRIA
UE: 001692 - UNIVERSIDAD NACIONAL CIRO ALEGRIA

CC: Todos

Porcentaje de avances truncados al 100%

Exportar Excel Imprimir



Table with columns for Objective/Action, Unit, Priority, Type of Action, and monthly progress (Ene to Dic). It is divided into 'FISICO' and 'FINANCIERO' sections. Includes sub-sections for 'AEI.01.01 PROGRAMA DE FORTALECIMIENTO DE CAPACIDADES CONTINUO Y EFECTIVO PARA DOCENTES UNIVERSITARIOS' and 'AEI.01.02 DISEÑOS CURRICULARES BASADOS EN UN ENFOQUE POR COMPETENCIAS; ACTUALIZADOS PARA LA FORMACION PROFESIONAL DE LOS ESTUDIANTES'.

REPORTE SEGUIMIENTO POI

EJECUCION FISICA POR AEL01.02:										EJECUCION FINANCIERA POR AEL01.02:										
AEL01.03 PROCESOS DE ADMISION Y SERVICIOS ACADMICOS IMPLEMENTADOS PARA LOS ESTUDIANTES UNIVERSITARIOS.										32,600.00										
AD0016920039 - PARTICIPACION EN REUNIONES DEL COMITE DE SEGURIDAD FISICA, QUIMICA Y FISICA	PROG.	1.00	1.00	1.00	1.00	1.00	1.00	1.00	1.00	12.00	100.00	2,725.00	2,725.00	2,725.00	3,145.00	3,145.00	2,725.00	2,725.00	3,025.00	34,560.00
	EJEC.	1.00	1.00	1.00	1.00	1.00	1.00	1.00	1.00	12.00	100.00	2,725.00	2,725.00	2,725.00	3,145.00	3,145.00	2,725.00	2,725.00	3,025.00	34,560.00
AD0016920040 - ACTUALIZACION DE PROCEDIMIENTO OPERATIVO ESTANDAR (POE)	PROG.	0.00	0.00	4.00	0.00	2.00	2.00	4.00	0.00	0.00	66.67	0.00	0.00	0.00	0.00	0.00	0.00	0.00	0.00	0.00
	EJEC.	0.00	0.00	4.00	0.00	2.00	2.00	4.00	0.00	0.00	66.67	0.00	0.00	0.00	0.00	0.00	0.00	0.00	0.00	0.00
AD0016920041 - ACTUALIZACION DE PROCEDIMIENTO PARA USO (PPU)	PROG.	0.00	7.00	3.00	0.00	3.00	0.00	1.00	1.00	1.00	100.00	0.00	0.00	0.00	0.00	0.00	0.00	0.00	0.00	0.00
	EJEC.	0.00	7.00	3.00	0.00	3.00	0.00	1.00	1.00	1.00	100.00	0.00	0.00	0.00	0.00	0.00	0.00	0.00	0.00	0.00
AD0016920042 - ACTUALIZACION DE PROCEDIMIENTO ESCRITO DE TRABAJO SEGURO (PETS)	PROG.	0.00	0.00	0.00	0.00	0.00	0.00	1.00	1.00	2.00	5.00	0.00	0.00	0.00	0.00	0.00	0.00	0.00	0.00	0.00
	EJEC.	0.00	0.00	0.00	0.00	0.00	0.00	1.00	1.00	2.00	5.00	0.00	0.00	0.00	0.00	0.00	0.00	0.00	0.00	0.00
AD0016920043 - ACTUALIZACION DE PROTOCOLO DE SEGURIDAD DE LABORATORIO DE QUIMICA, EMBIOLOGIA Y ZOOLOGIA	PROG.	0.00	0.00	0.00	0.00	1.00	0.00	0.00	0.00	2.00	50.00	0.00	0.00	0.00	0.00	0.00	0.00	0.00	0.00	0.00
	EJEC.	0.00	0.00	0.00	0.00	1.00	0.00	0.00	0.00	2.00	50.00	0.00	0.00	0.00	0.00	0.00	0.00	0.00	0.00	0.00
AD0016920044 - PROCESAMIENTO DE MUESTRAS DE RESIDUOS SOLIDOS	PROG.	0.00	0.00	0.00	0.00	0.00	0.00	1.00	0.00	1.00	100.00	0.00	0.00	0.00	0.00	0.00	0.00	0.00	0.00	0.00
	EJEC.	0.00	0.00	0.00	0.00	0.00	0.00	1.00	0.00	1.00	100.00	0.00	0.00	0.00	0.00	0.00	0.00	0.00	0.00	0.00
AD0016920045 - ELABORACION DE DOCUMENTOS NORMATIVOS Y OTROS DE LA DIRECCION DE ADMISION	PROG.	0.00	0.00	0.00	0.00	0.00	0.00	0.00	0.00	3.00	33.33	0.00	0.00	0.00	0.00	0.00	0.00	0.00	0.00	0.00
	EJEC.	0.00	0.00	0.00	0.00	0.00	0.00	0.00	0.00	3.00	33.33	0.00	0.00	0.00	0.00	0.00	0.00	0.00	0.00	0.00
AD0016920021 - DIAGNOSTICAR EL NIVEL ACADAMICO DE ALUMNOS DE QUINTO DE SECUNDARIA	PROG.	0.00	0.00	0.00	0.00	0.00	0.00	0.00	0.00	1.00	100.00	0.00	0.00	0.00	0.00	0.00	0.00	0.00	0.00	16,136.00
	EJEC.	0.00	0.00	0.00	0.00	0.00	0.00	0.00	0.00	1.00	100.00	0.00	0.00	0.00	0.00	0.00	0.00	0.00	0.00	16,136.00
AD0016920032 - COORDINAR CON LA COMISION DE ADMISION Y COMISION PREUNIVERSITARIO	PROG.	0.00	0.00	0.00	0.00	0.00	0.00	0.00	0.00	2.00	50.00	0.00	0.00	0.00	0.00	0.00	0.00	0.00	0.00	0.00
	EJEC.	0.00	0.00	0.00	0.00	0.00	0.00	0.00	0.00	2.00	50.00	0.00	0.00	0.00	0.00	0.00	0.00	0.00	0.00	0.00
AD0016920031 - IMPLEMENTAR PROGRESIVAMENTE UNA BASE DE DATOS DE LA SITUACION SOCIOECONOMICA, ACADAMICA, PRACTICAS PRE UNIVERSITARIAS Y ENTORNO DE LOS ESTUDIANTES Y ALUMNOS DE LA ESCUELA	PROG.	0.00	0.00	0.00	0.00	1.00	0.00	0.00	0.00	4.00	50.00	0.00	0.00	0.00	0.00	0.00	0.00	0.00	0.00	0.00
	EJEC.	0.00	0.00	0.00	0.00	1.00	0.00	0.00	0.00	4.00	50.00	0.00	0.00	0.00	0.00	0.00	0.00	0.00	0.00	0.00
AD0016920022 - GESTIONAR ALIANZAS ESTRATEGICAS PARA EL MANEJO DE LOS RECURSOS HUMANOS Y MATERIALES	PROG.	0.00	0.00	0.00	0.00	1.00	0.00	0.00	0.00	2.00	50.00	0.00	0.00	0.00	0.00	0.00	0.00	0.00	0.00	0.00
	EJEC.	0.00	0.00	0.00	0.00	1.00	0.00	0.00	0.00	2.00	50.00	0.00	0.00	0.00	0.00	0.00	0.00	0.00	0.00	0.00
AD0016920023 - ACTUALIZAR EL SISTEMA DE INFORMACION DEL SERVICIO DE SEGUIMIENTO AL EGRESADO Y GRADUADO	PROG.	0.00	0.00	0.00	0.00	1.00	0.00	0.00	0.00	2.00	50.00	0.00	0.00	0.00	0.00	0.00	0.00	0.00	0.00	0.00
	EJEC.	0.00	0.00	0.00	0.00	1.00	0.00	0.00	0.00	2.00	50.00	0.00	0.00	0.00	0.00	0.00	0.00	0.00	0.00	0.00
AD0016920024 - FONTALECER RECURSOS PARA EL MANEJO DE	PROG.	0.00	0.00	0.00	0.00	1.00	0.00	0.00	0.00	2.00	50.00	0.00	0.00	0.00	0.00	0.00	0.00	0.00	0.00	2,000.00
	EJEC.	0.00	0.00	0.00	0.00	1.00	0.00	0.00	0.00	2.00	50.00	0.00	0.00	0.00	0.00	0.00	0.00	0.00	0.00	2,000.00



REPORTE SEGUIMIENTO POI

EJECUCION FINANCIERA POR AELI.04.01: 3,830,004.99

91.3

EJECUCION FISICA POR AELI.04.01:

AEI.04.02 PROGRAMA DE FORTALECIMIENTO DE CAPACIDADES OPERATIVAS DESARROLLADO PARA EL PERSONAL NO DOCENTE.																											
AD00169200244 - PLANILLA Acumulado Anual	23.00	24.00	26.00	29.00	41.00	32.00	36.00	36.00	15.00	16.00	16.00	18.00	312.00	100.00	9,747.70	6,952.70	6,952.70	7,632.70	6,952.70	6,952.70	7,310.45	7,592.50	88,143.00				
EJEC.	23.00	24.00	26.00	29.00	41.00	32.00	36.00	36.00	15.00	16.00	16.00	18.00	312.00	100.00	9,746.46	4,894.73	5,590.20	6,872.71	10,117.90	6,873.00	13,738.00	12,856.90	13,059.00	19,490.37	129,351.37		
AD00169200246 - INFORME Acumulado Anual	0.00	0.00	0.00	0.00	0.00	0.00	0.00	0.00	0.00	0.00	0.00	0.00	1.00	100.00	0.00	0.00	0.00	0.00	0.00	0.00	0.00	0.00	0.00	0.00	36,600.00		
EJEC.	0.00	0.00	0.00	0.00	0.00	0.00	0.00	0.00	0.00	0.00	0.00	0.00	1.00	100.00	0.00	0.00	0.00	0.00	0.00	0.00	0.00	0.00	0.00	0.00	0.00	36,600.00	
AD00169200247 - EXPEDIENTE Acumulado Anual	3.00	5.00	0.00	0.00	0.00	1.00	2.00	5.00	0.00	6.00	0.00	0.00	22.00	72.73	0.00	0.00	0.00	0.00	0.00	0.00	0.00	0.00	0.00	0.00	0.00	716.00	
EJEC.	3.00	5.00	0.00	0.00	0.00	1.00	2.00	5.00	0.00	6.00	0.00	0.00	22.00	72.73	0.00	0.00	0.00	0.00	0.00	0.00	0.00	0.00	0.00	0.00	0.00	0.00	716.00
AD00169200248 - DOCUMENTO Acumulado Anual	0.00	0.00	0.00	0.00	0.00	0.00	0.00	0.00	0.00	0.00	0.00	0.00	3.00	100.00	0.00	0.00	0.00	0.00	0.00	0.00	0.00	0.00	0.00	0.00	0.00	1,700.00	
EJEC.	0.00	0.00	0.00	0.00	0.00	0.00	0.00	0.00	0.00	0.00	0.00	0.00	3.00	100.00	0.00	0.00	0.00	0.00	0.00	0.00	0.00	0.00	0.00	0.00	0.00	0.00	1,700.00
AD00169200249 - DOCUMENTO Acumulado Anual	0.00	0.00	0.00	0.00	0.00	0.00	0.00	0.00	0.00	0.00	0.00	0.00	0.00	0.00	0.00	0.00	0.00	0.00	0.00	0.00	0.00	0.00	0.00	0.00	0.00	0.00	0.00
EJEC.	0.00	0.00	0.00	0.00	0.00	0.00	0.00	0.00	0.00	0.00	0.00	0.00	0.00	0.00	0.00	0.00	0.00	0.00	0.00	0.00	0.00	0.00	0.00	0.00	0.00	0.00	0.00

EJECUCION FISICA POR AELI.04.02: 74.5

EJECUCION FINANCIERA POR AELI.04.02: 168,367.37

AEI.04.03 LICENCIAMIENTO INSTITUCIONAL PERMANENTE PARA LA UNIVERSIDAD.																												
AD00169200002 - GESTION DE LICENCIAMIENTO INSTITUCIONAL	0.00	0.00	0.00	0.00	0.00	0.00	0.00	0.00	0.00	0.00	0.00	0.00	1.00	100.00	8,952.70	17,180.40	13,180.40	13,180.40	17,700.50	14,459.29	29,680.40	13,313.90	13,746.91	13,180.40	14,080.30	182,061.00		
EJEC.	0.00	0.00	0.00	0.00	0.00	0.00	0.00	0.00	0.00	0.00	0.00	0.00	1.00	100.00	8,952.70	15,713.73	13,180.40	13,089.29	13,034.03	17,779.55	14,131.79	29,558.90	13,192.31	13,053.00	13,058.00	164,483.00		
AD00169200003 - INFORME Acumulado Anual	0.00	0.00	0.00	0.00	0.00	0.00	0.00	0.00	0.00	0.00	0.00	0.00	1.00	100.00	0.00	0.00	0.00	0.00	0.00	0.00	0.00	0.00	0.00	0.00	0.00	0.00	7,790.00	
EJEC.	0.00	0.00	0.00	0.00	0.00	0.00	0.00	0.00	0.00	0.00	0.00	0.00	1.00	100.00	0.00	0.00	0.00	0.00	0.00	0.00	0.00	0.00	0.00	0.00	0.00	0.00	0.00	7,790.00
AD00169200005 - SERVICIO Acumulado Anual	0.17	0.17	0.17	0.17	0.17	0.17	0.17	0.17	0.17	0.17	0.17	0.15	2.00	91.50	1,500.00	1,500.00	1,500.00	1,500.00	1,500.00	1,500.00	1,500.00	1,500.00	1,500.00	1,500.00	1,500.00	1,500.00	18,000.00	
EJEC.	0.17	0.17	0.17	0.17	0.17	0.17	0.17	0.17	0.17	0.17	0.17	0.15	2.00	91.50	0.00	1,500.00	3,000.00	0.00	1,500.00	1,500.00	1,500.00	1,500.00	1,500.00	1,500.00	1,500.00	1,500.00	14,940.00	
AD00169200006 - ACCION Acumulado Anual	40.00	40.00	40.00	40.00	40.00	40.00	40.00	40.00	40.00	40.00	40.00	40.00	340.00	90.88	0.00	0.00	0.00	0.00	0.00	0.00	0.00	0.00	0.00	0.00	0.00	0.00	0.00	0.00
EJEC.	40.00	40.00	40.00	40.00	40.00	40.00	40.00	40.00	40.00	40.00	40.00	40.00	340.00	90.88	0.00	0.00	0.00	0.00	0.00	0.00	0.00	0.00	0.00	0.00	0.00	0.00	0.00	0.00
AD00169200008 - SERVICIO Acumulado Anual	0.00	0.00	0.00	0.00	0.00	0.00	0.00	0.00	0.00	0.00	0.00	0.00	18.00	100.00	0.00	0.00	0.00	0.00	0.00	0.00	0.00	0.00	0.00	0.00	0.00	0.00	0.00	0.00
EJEC.	0.00	0.00	0.00	0.00	0.00	0.00	0.00	0.00	0.00	0.00	0.00	0.00	18.00	100.00	0.00	0.00	0.00	0.00	0.00	0.00	0.00	0.00	0.00	0.00	0.00	0.00	0.00	0.00
AD00169200015 - PORCENTAJE Acumulado Anual	0.00	0.00	0.00	0.00	0.00	0.00	0.00	0.00	0.00	0.00	0.00	0.00	1.00	100.00	0.00	0.00	0.00	0.00	0.00	0.00	0.00	0.00	0.00	0.00	0.00	0.00	0.00	0.00
EJEC.	0.00	0.00	0.00	0.00	0.00	0.00	0.00	0.00	0.00	0.00	0.00	0.00	1.00	100.00	0.00	0.00	0.00	0.00	0.00	0.00	0.00	0.00	0.00	0.00	0.00	0.00	0.00	0.00
AD00169200016 - PORCENTAJE Acumulado Anual	0.00	0.00	0.00	0.00	0.00	0.00	0.00	0.00	0.00	0.00	0.00	0.00	1.00	100.00	0.00	0.00	0.00	0.00	0.00	0.00	0.00	0.00	0.00	0.00	0.00	0.00	0.00	0.00
EJEC.	0.00	0.00	0.00	0.00	0.00	0.00	0.00	0.00	0.00	0.00	0.00	0.00	1.00	100.00	0.00	0.00	0.00	0.00	0.00	0.00	0.00	0.00	0.00	0.00	0.00	0.00	0.00	0.00
AD00169200018 - MANTENIMIENTO DE ESCALERAS, TORREJAS Y OTROS LOCAL	0.00	0.00	0.00	0.00	0.00	0.00	0.00	0.00	0.00	0.00	0.00	0.00	1.00	100.00	0.00	0.00	0.00	0.00	0.00	0.00	0.00	0.00	0.00	0.00	0.00	0.00	0.00	0.00
EJEC.	0.00	0.00	0.00	0.00	0.00	0.00	0.00	0.00	0.00	0.00	0.00	0.00	1.00	100.00	0.00	0.00	0.00	0.00	0.00	0.00	0.00	0.00	0.00	0.00	0.00	0.00	0.00	0.00
AD00169200019 - MANTENIMIENTO DE ESCALERAS, TORREJAS Y OTROS LOCAL	0.00	0.00	0.00	0.00	0.00	0.00	0.00	0.00	0.00	0.00	0.00	0.00	1.00	100.00	0.00	0.00	0.00	0.00	0.00	0.00	0.00	0.00	0.00	0.00	0.00	0.00	0.00	0.00
EJEC.	0.00	0.00	0.00	0.00	0.00	0.00	0.00	0.00	0.00	0.00	0.00	0.00	1.00	100.00	0.00	0.00	0.00	0.00	0.00	0.00	0.00	0.00	0.00	0.00	0.00	0.00	0.00	0.00
AD00169200020 - MANTENIMIENTO DE ESCALERAS, TORREJAS Y OTROS LOCAL	0.00	0.00	0.00	0.00	0.00	0.00	0.00	0.00	0.00	0.00	0.00	0.00	1.00	100.00	0.00	0.00	0.00	0.00	0.00	0.00	0.00	0.00	0.00	0.00	0.00	0.00	0.00	0.00
EJEC.	0.00	0.00	0.00	0.00	0.00	0.00	0.00	0.00	0.00	0.00	0.00	0.00	1.00	100.00	0.00	0.00	0.00	0.00	0.00	0.00	0.00	0.00	0.00	0.00	0.00	0.00	0.00	0.00
AD00169200025 - MANTENIMIENTO DE ESCALERAS, TORREJAS Y OTROS LOCAL	0.00	0.00	0.00	0.00	0.00	0.00	0.00	0.00	0.00	0.00	0.00	0.00	1.00	100.00	0.00	0.00	0.00	0.00	0.00	0.00	0.00	0.00	0.00	0.00	0.00	0.00	0.00	0.00
EJEC.	0.00	0.00	0.00	0.00	0.00	0.00	0.00	0.00	0.00	0.00	0.00	0.00	1.00	100.00	0.00	0.00	0.00	0.00	0.00	0.00	0.00	0.00	0.00	0.00	0.00	0.00	0.00	0.00

EJECUCION FISICA POR AELI.04.03: 100.00

EJECUCION FINANCIERA POR AELI.04.03: 168,367.37

REPORTE SEGUIMIENTO POI

HUAMACHUCO, PROVINCIA SANCHEZ CARBON. IDENTIFICACION DE LA GESTION DE LA PRODUCCION DE BIENES Y SERVICIOS	0.00 1.00 0.00 0.00 1.00 0.00 2.00 0.00 1.00 5.00 0.00 1.00 0.00 0.00 1.00 0.00 1.00 1.00 1.00 5.00	5,227.70 5,227.70 5,227.70 5,227.70 5,227.70 5,337.70 5,337.70 6,457.70 7,377.70 6,457.70 5,227.30 67,072.00
Alta INFORME Acumulado Anual	100.00	0.00 0.00 0.00 0.00 0.00 0.00 0.00 0.00 0.00 0.00 0.00 0.00
Alta DOCUMENTO Acumulado Anual	2.00	0.00 0.00 0.00 0.00 0.00 0.00 0.00 0.00 0.00 0.00 0.00 0.00
ADO0016920074 - EJECUCION DE OBRAS DE TERRENO EN EL LUGAR DE LA UNIVERSIDAD NACIONAL DE CIRO ALEGRIA EN LA LOCALIDAD DE VAMBEMBA, DISTRITO DE HUAMACHUCO, PROVINCIA SANCHEZ CARBON, DEPARTAMENTO DE HUAMACHUCO - LA LIBERTAD	0.08 0.01 0.01 0.00 0.10 0.00 0.00 0.00 0.00 0.20 0.08 0.01 0.01 0.00 0.10 0.00 0.00 0.00 0.00 0.20	0.00 0.00 57,678.74 0.00 0.00 58,048.76 0.00 4,676.55 126,440.45 0.00 0.00 248,844.00
Alta PORCENTAJE Acumulado Anual	100.00	0.00 0.00 0.00 0.00 0.00 0.00 0.00 0.00 0.00 0.00 0.00 0.00
ADO0016920091 - SERVICIO DE MANTENIMIENTO DE LA MINI PLANTA DE AGUA - SOMAS DE AGUA Y VARIOS SEDE RAMIRO PRIALE Y GARCILASO 905 UNCA-PROV. SANCHEZ CARBON - HUAMACHUCO - LA LIBERTAD	0.00 0.85 0.10 0.05 0.00 0.00 0.00 0.00 0.00 1.00 0.00 0.85 0.10 0.05 0.00 0.00 0.00 0.00 0.00 1.00	0.00 0.00 0.00 0.00 0.00 0.00 0.00 0.00 0.00 0.00 0.00 5,400.00
Alta PORCENTAJE Acumulado Anual	100.00	0.00 0.00 0.00 0.00 0.00 0.00 0.00 0.00 0.00 0.00 0.00 0.00
ADO0016920092 - SERVICIO DE ADECUACION Y ACONDICIONAMIENTO DE LAS INSTALACIONES ELECTRICAS DE LABORATORIO DE SUELOS Y SALON DE SERVICIOS DE LAS ESCUELAS DE LA SERIE RAMIRO PRIALE DE LA UNIVERSIDAD NACIONAL CIRO ALEGRIA, DISTRITO DE HUAMACHUCO	0.00 0.00 0.00 0.00 0.50 0.50 0.00 0.00 0.00 1.00 0.00 0.00 0.00 0.00 0.50 0.50 0.00 0.00 0.00 1.00	0.00 0.00 0.00 0.00 0.00 0.00 0.00 0.00 0.00 0.00 0.00 36,215.00
Alta PORCENTAJE Acumulado Anual	100.00	0.00 0.00 0.00 0.00 0.00 0.00 0.00 0.00 0.00 0.00 0.00 0.00
ADO00169200156 - SERVICIO DE MANTENIMIENTO PRIMARIO DE INFRAESTRUCTURA Y ESPACIOS AJERREZADOS VARIOS SEDE RAMIRO PRIALE UNCA	0.50 0.50 0.00 0.00 0.00 0.00 0.00 0.00 0.00 1.00 0.50 0.50 0.00 0.00 0.00 0.00 0.00 0.00 0.00 1.00	0.00 0.00 72,750.00 0.00 0.00 0.00 0.00 0.00 0.00 0.00 0.00 72,750.00
Alta PORCENTAJE Acumulado Anual	100.00	0.00 0.00 0.00 0.00 0.00 0.00 0.00 0.00 0.00 0.00 0.00 0.00
ADO00169200165 - ACONDICIONAMIENTO DE ESPACIOS AJERREZ Y TENIS DE MESA R. PRIALE UNCA	0.00 0.00 0.00 0.20 0.35 0.00 0.20 0.25 0.00 0.00 0.00 0.00 0.00 0.20 0.35 0.00 0.20 0.25 0.00 0.00	0.00 0.00 0.00 0.00 0.00 0.00 0.00 0.00 0.00 0.00 0.00 199,637.00
Alta PORCENTAJE Acumulado Anual	100.00	0.00 0.00 0.00 0.00 0.00 0.00 0.00 0.00 0.00 0.00 0.00 0.00
ADO00169200166 - SERVICIO DE MANTENIMIENTO PRIMARIO DE INFRAESTRUCTURA Y ESPACIOS AJERREZADOS EN EL LUGAR DE LA UNIVERSIDAD NACIONAL DE CIRO ALEGRIA EN EL LUGAR DE VAMBEMBA, DISTRITO DE HUAMACHUCO	0.00 0.00 0.90 0.10 0.00 0.00 0.00 0.00 0.00 0.00 0.00 0.00 0.90 0.10 0.00 0.00 0.00 0.00 0.00 0.00	0.00 0.00 0.00 0.00 0.00 0.00 0.00 0.00 0.00 0.00 0.00 35,651.00
Alta PORCENTAJE Acumulado Anual	100.00	0.00 0.00 0.00 0.00 0.00 0.00 0.00 0.00 0.00 0.00 0.00 0.00
ADO00169200172 - SERVICIO DE MEJORAS EN LAS INSTALACIONES DE AGUA EN EL LUGAR DE LA UNIVERSIDAD NACIONAL DE CIRO ALEGRIA EN EL LUGAR DE VAMBEMBA, DISTRITO DE HUAMACHUCO	0.00 0.00 0.45 0.50 0.05 0.00 0.00 0.00 0.00 0.00 0.00 0.00 0.45 0.50 0.05 0.00 0.00 0.00 0.00 0.00	0.00 0.00 0.00 0.00 0.00 0.00 0.00 0.00 0.00 0.00 0.00 14,050.00
Alta PORCENTAJE Acumulado Anual	100.00	0.00 0.00 0.00 0.00 0.00 0.00 0.00 0.00 0.00 0.00 0.00 0.00
ADO00169200174 - SERVICIO DE ADECUACION DE ESPACIOS EN	0.00 0.00 0.40 0.25 0.00 0.00 0.00 0.00 0.00 0.00 0.00 0.00 0.40 0.25 0.00 0.00 0.00 0.00 0.00 0.00	0.00 0.00 0.00 0.00 0.00 0.00 0.00 0.00 0.00 0.00 0.00 30,000.00
Alta PORCENTAJE Acumulado Anual	100.00	0.00 0.00 0.00 0.00 0.00 0.00 0.00 0.00 0.00 0.00 0.00 0.00

